



สำนักงานคณะกรรมการการอาชีวศึกษา
Office Of The Vocational Education Commission

คู่มือระบบงานวัดผล
ระบบบริหารสถานศึกษา ศธ.02 ออนไลน์

สารบัญ

เนื้อเรื่อง

หน้า

1. ระบบงานวัดผล.....	1
1.1 เกณฑ์ตั้งต้นสำหรับตัดเกรด	1
1.2 ระยะเวลาสำหรับส่งผลการเรียน.....	1
1.3 คำนวณ GPA.....	3
1.4 ส่งผลการเรียน	5
1.5 เพิ่มผลการเรียน/เทียบโอน	9
1.6 แก้ไขผลการเรียน.....	10
1.7 อนุมัติผลการเรียน	12
1.8 ประกาศผลการเรียน.....	14
1.9 ส่งผลการเรียน (ระยะสั้น/นอกระบบ).....	15
1.10 ตรวจสอบรายวิชาที่ยังไม่ส่งผลการเรียน	20
1.11 คะแนนของรายวิชาที่ส่งผลการเรียน.....	21
1.12 ประวัติการโอนผลการเรียน.....	23
1.13 รายวิชาที่ยังไม่ส่งผลการเรียน	25
1.14 ใบรายงานผลการเรียน (GPA) รายบุคคล.....	27
1.15 ผลการเรียนส่งผู้ปกครอง	29
1.16 ใบประกาศเกรดเฉลี่ยสะสมตามกลุ่มวิชาเรียน	31
1.17 ใบประกาศเกรดเฉลี่ยที่สูงกว่าเกณฑ์	32
1.18 ใบประกาศเกรดเฉลี่ยต่ำกว่าเกณฑ์	34

1. ระบบงานวัดผล

การวัดและประเมินผลเพื่อตัดสินผลการเรียน เป็นการประเมินสรุปผลการเรียนรู้ (Summative Assessment) ซึ่งมีหลายระดับ ได้แก่ เมื่อเรียนจบหน่วยการเรียนรู้ จบรายวิชาเพื่อตัดสินให้คะแนน หรือให้ระดับผลการเรียน ให้การรับรองความรู้ความสามารถของผู้เรียนว่าผ่านรายวิชาหรือไม่ ควรได้รับการเลื่อนชั้นหรือไม่ หรือสามารถจบหลักสูตรหรือไม่ ในการประเมินเพื่อตัดสินผลการเรียนที่ดีต้องให้โอกาสผู้เรียนแสดงความรู้ความสามารถด้วยวิธีการที่หลากหลายและพิจารณาตัดสินบนพื้นฐานของเกณฑ์ผลการปฏิบัติมากกว่า ใช้เปรียบเทียบระหว่างผู้เรียน

1.1 เกณฑ์ตั้งต้นสำหรับตัดเกรด

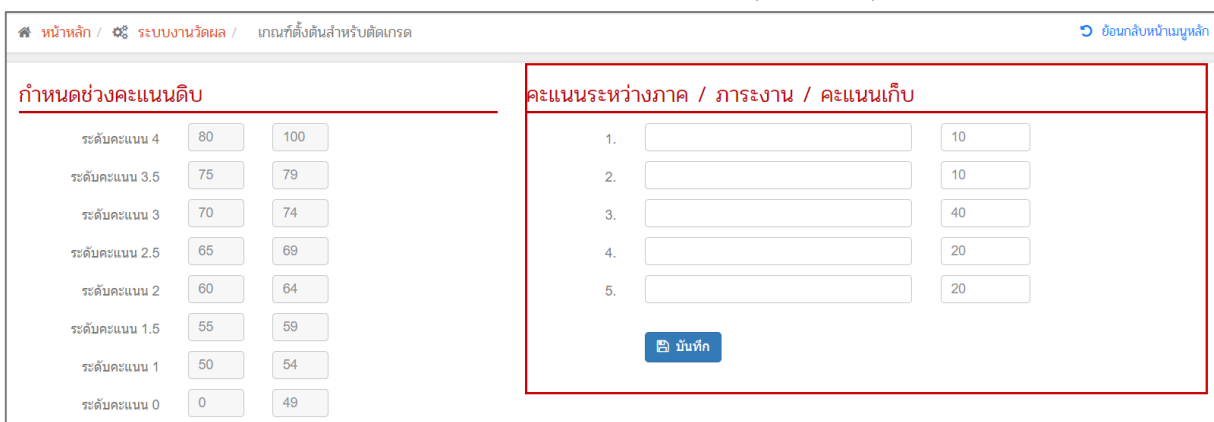
เป็นเมนูจัดการข้อมูลเกณฑ์ตั้งต้นสำหรับตัดเกรด ซึ่งสามารถตรวจสอบดูข้อมูลได้ ดังนี้

- 1) คลิกที่เมนู ระบบงานวัดผล
- 2) คลิกที่เมนู เกณฑ์ตั้งต้นสำหรับตัดเกรด



รูปภาพ แสดงหน้าจอเมนูเกณฑ์ตั้งต้นสำหรับตัดเกรด

หลังจากคลิกเข้าเมนูเกณฑ์ตั้งต้นสำหรับตัดเกรด จากนั้นระบบจะแสดงรายการข้อมูลเกณฑ์ตั้งต้นสำหรับตัดเกรดช่วงคะแนนดิบและสามารถกำหนดคะแนนระหว่างภาค/ภาระงาน/คะแนนเก็บ ดังภาพ

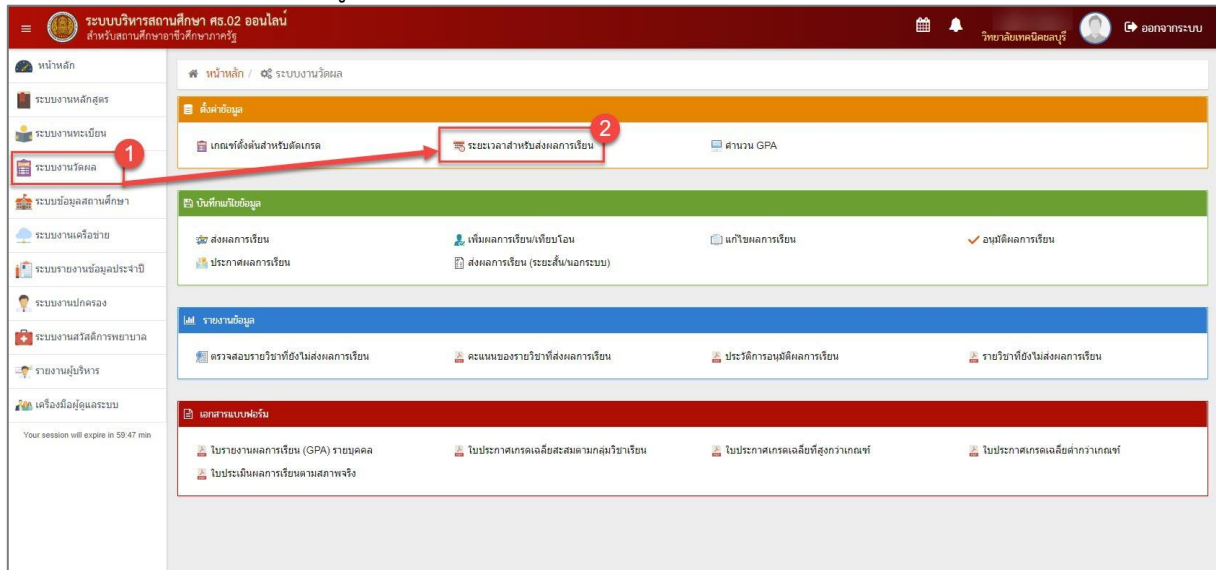


รูปภาพ แสดงหน้าจอข้อมูลเกณฑ์ตั้งต้นสำหรับตัดเกรด

1.2 ระยะเวลาสำหรับส่งผลการเรียน


เป็นเมนูจัดการข้อมูลระยะเวลาสำหรับส่งผลการเรียน ซึ่งสามารถค้นหาข้อมูล แก้ไขข้อมูลระยะเวลาสำหรับส่งผลการเรียนได้ ดังนี้

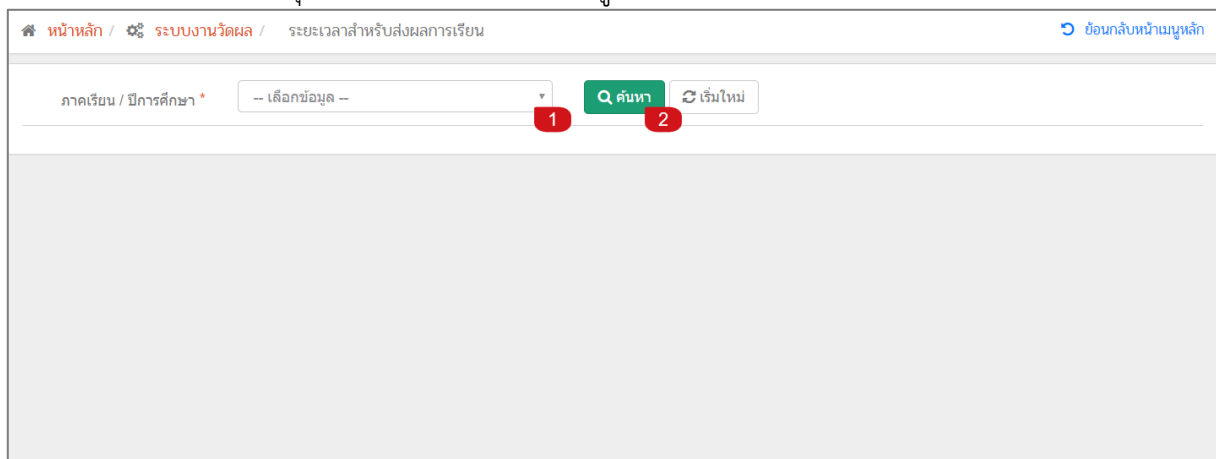
- 1) คลิกที่เมนู ระบบงานวัดผล
- 2) คลิกที่เมนู ระยะเวลาสำหรับส่งผลการเรียน



รูปภาพ แสดงหน้าจอเมนูระยะเวลาสำหรับส่งผลการเรียน

การค้นหาข้อมูล ผู้ใช้งานสามารถค้นหาข้อมูลระยะเวลาสำหรับส่งผลการเรียนได้ โดยการระบุเงื่อนไขในการค้นหา ดังนี้

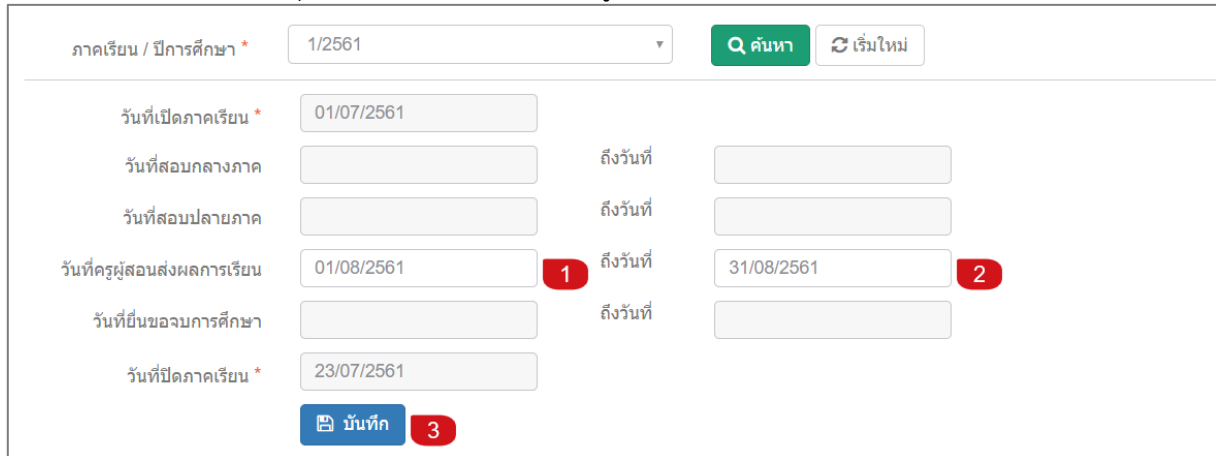
- 1) เลือกข้อมูล ภาคเรียน/ปีการศึกษา ที่ต้องการค้นหา
- 2) คลิกปุ่ม  ค้นหา เพื่อค้นหาข้อมูลระยะเวลาสำหรับส่งผลการเรียน



รูปภาพ แสดงหน้าจอการค้นหาข้อมูลระยะเวลาสำหรับส่งผลการเรียน

เมื่อค้นหาข้อมูลระยะเวลาสำหรับส่งผลการเรียนเรียบร้อยแล้ว และสามารถแก้ไขวันที่ส่งผลการเรียนให้ส่วนกลางได้ ดังนี้

- 1) เลือกข้อมูล วันที่ครูผู้สอนส่งผลการเรียน ที่ต้องการค้นหา
- 2) เลือกข้อมูล ถึงวันที่ ที่ต้องการค้นหา
- 3) คลิกปุ่ม **บันทึก** เพื่อค้นหาข้อมูลระยะเวลาสำหรับส่งผลการเรียน

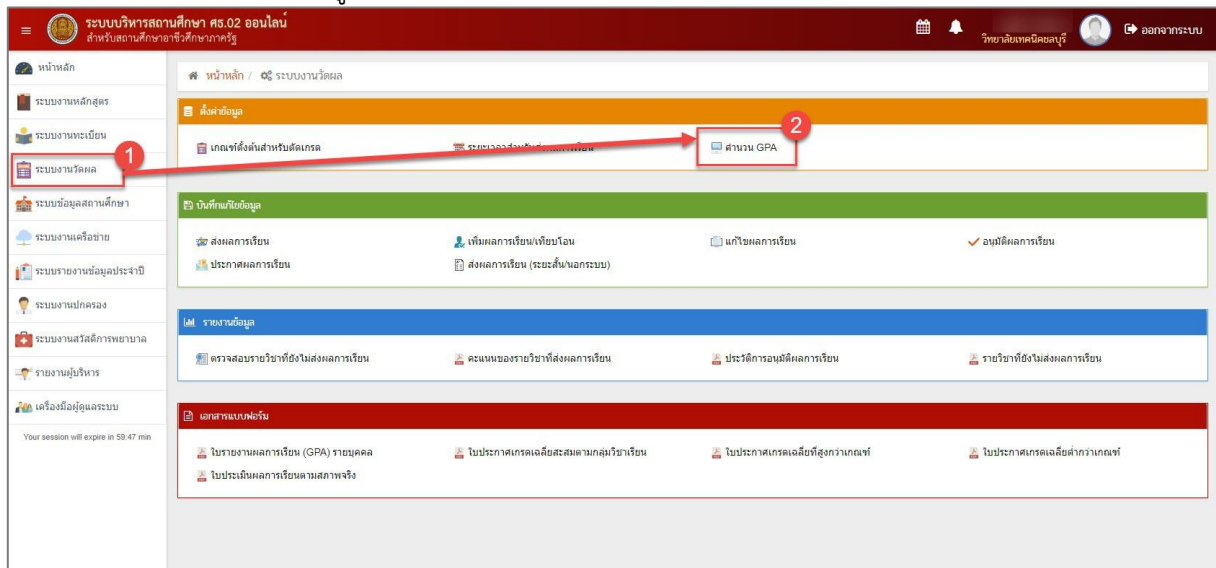


รูปภาพ แสดงหน้าจอการบันทึกข้อมูลระยะเวลาสำหรับส่งผลการเรียน

1.3 จำนวน GPA

เป็นเมนูจัดการข้อมูลจำนวน GPA ซึ่งสามารถค้นหาข้อมูลและส่งการคำนวณผล GPA ดังนี้

- 1) คลิกที่เมนู ระบบงานวัดผล
- 2) คลิกที่เมนู จำนวน GPA



รูปภาพ แสดงหน้าจอเมนูข้อมูลคำนวณ GPA



การค้นหาข้อมูล ผู้ใช้งานสามารถค้นหาข้อมูลคำนวณ GPA ได้ โดยการระบุเงื่อนไขในการค้นหา ดังนี้ (สามารถคลิกค้นหาได้โดยไม่ต้องระบุเงื่อนไขในการค้นหาก็ได้)

- 1) เลือกข้อมูล ปีที่รับสมัคร ที่ต้องการค้นหา
- 2) เลือกข้อมูล ประเภทวิชา ที่ต้องการค้นหา
- 3) เลือกข้อมูล ระดับการศึกษา ที่ต้องการค้นหา
- 4) เลือกข้อมูล สาขาวิชา ที่ต้องการค้นหา
- 5) คลิกปุ่ม **ค้นหา** เพื่อค้นหาข้อมูลคำนวณ GPA

ลำดับ	ชั้นปี	หลักสูตร	รหัสกลุ่มเรียน	ชื่อกลุ่มเรียน	วันที่คำนวณ GPA ล่าสุด	โดย
1	ปวช.3/1	(ปวช.56) การโรงแรม	58270101	การโรงแรมและการท่องเที่ยว 1	[ยังไม่ได้คำนวณ]	[ยังไม่ได้คำนวณ]
2	ปวช.3/1	(ปวช.56) การโรงแรม	59270101	การโรงแรมและการท่องเที่ยว 1	[ยังไม่ได้คำนวณ]	[ยังไม่ได้คำนวณ]
3	ปวช.2/1	(ปวช.56) การโรงแรม	60270101	การโรงแรมและการท่องเที่ยว 1	[ยังไม่ได้คำนวณ]	[ยังไม่ได้คำนวณ]
4	ปวช.1/1	(ปวช.56) การโรงแรม	61270101	การโรงแรมและการท่องเที่ยว 1	[ยังไม่ได้คำนวณ]	[ยังไม่ได้คำนวณ]

รูปภาพ แสดงหน้าจอการค้นหาข้อมูลคำนวณ GPA

การคำนวณ GPA สามารถดำเนินการการคำนวณ GPA ของชั้นปีได้ ดังนี้

- 1) เลือกข้อมูล ปีที่รับสมัคร ที่ต้องการค้นหา
- 2) คลิกปุ่ม **คำนวณ GPA** เพื่อค้นหาข้อมูลคำนวณ GPA

ลำดับ	ชั้นปี	หลักสูตร	รหัสกลุ่มเรียน	ชื่อกลุ่มเรียน	วันที่คำนวณ GPA ล่าสุด	โดย
1	ปวช.3/1	(ปวช.56) การโรงแรม	58270101	การโรงแรมและการท่องเที่ยว 1	[ยังไม่ได้คำนวณ]	[ยังไม่ได้คำนวณ]
2	ปวช.3/1	(ปวช.56) การโรงแรม	59270101	การโรงแรมและการท่องเที่ยว 1	[ยังไม่ได้คำนวณ]	[ยังไม่ได้คำนวณ]
3	ปวช.2/1	(ปวช.56) การโรงแรม	60270101	การโรงแรมและการท่องเที่ยว 1	[ยังไม่ได้คำนวณ]	[ยังไม่ได้คำนวณ]
4	ปวช.1/1	(ปวช.56) การโรงแรม	61270101	การโรงแรมและการท่องเที่ยว 1	[ยังไม่ได้คำนวณ]	[ยังไม่ได้คำนวณ]

รูปภาพ แสดงหน้าจอการคำนวณข้อมูล GPA ของชั้นเรียน

1.4 ส่งผลการเรียน

เป็นเมนูจัดการข้อมูลส่งผลการเรียน ซึ่งสามารถค้นหาข้อมูล แก้ไข อัปเดตข้อมูล และพิมพ์รายงานข้อมูลได้ ดังนี้

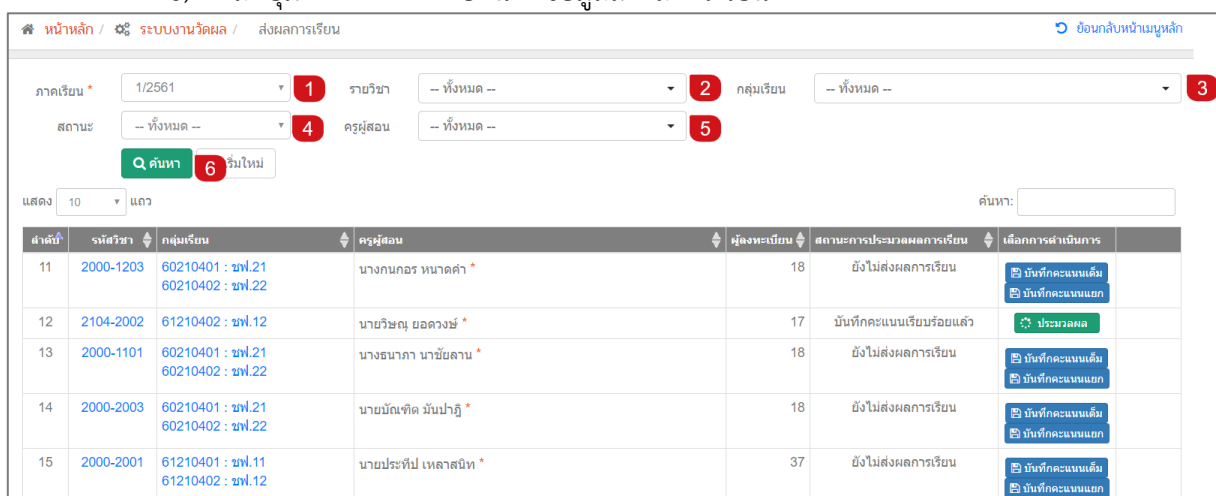
- 1) คลิกที่เมนู ระบบงานวัดผล
- 2) คลิกที่เมนู ส่งผลการเรียน



รูปภาพ แสดงหน้าจอเมนูส่งผลการเรียน

การค้นหาข้อมูล ผู้ใช้งานสามารถค้นหาข้อมูลส่งผลการเรียนได้ โดยการระบุเงื่อนไขในการค้นหา ดังนี้ (สามารถคลิกค้นหาได้โดยไม่ต้องระบุเงื่อนไขในการค้นหาก็ได้)

- 1) เลือกข้อมูล ภาคเรียน ที่ต้องการค้นหา
- 2) เลือกข้อมูล รายวิชา ที่ต้องการค้นหา
- 3) เลือกข้อมูล กลุ่มเรียน ที่ต้องการค้นหา
- 4) เลือกข้อมูล สถานะ ที่ต้องการค้นหา
- 5) เลือกข้อมูล ครูผู้สอน ที่ต้องการค้นหา
- 6) คลิกปุ่ม **ค้นหา** เพื่อค้นหาข้อมูลส่งผลการเรียน



รูปภาพ แสดงหน้าจอการค้นหาข้อมูลส่งผลการเรียน



สามารถดูรายละเอียดข้อมูลของกลุ่มเรียน และรายละเอียดข้อมูลรายวิชาโดยคลิกที่ **รหัสวิชา** และ **กลุ่มเรียน** ดังนี้

รายละเอียดข้อมูลรายวิชา ซึ่งสามารถพิมพ์รายงานรายละเอียดข้อมูลรายวิชา

ข้อมูลรายละเอียดวิชา			
รหัสวิชา	2104-2007	รายวิชา	เครื่องทำความเย็น
หน่วยกิต	3	บรรยาย/ทฤษฎี	2
ปฏิบัติ	3	ศึกษาค้นคว้าด้วยตัวเอง	0
ประเภทวิชา	รายวิชาส่วนกลาง		
จุดประสงค์รายวิชา	<ol style="list-style-type: none">1. รู้เข้าใจหลักการงานโครงสร้างและส่วนประกอบของระบบเครื่องทำความเย็น2. มีทักษะในการติดตั้ง ซ่อมบำรุงและทดสอบ เครื่องทำความเย็น3. มีเจตคติและกิจนิสัยที่ดีในการปฏิบัติงาน มีความละเอียดรอบคอบ ปลอดภัย เป็นระเบียบ สะอาดตรงต่อเวลา มีความซื่อสัตย์และมีความรับผิดชอบ		
สมรรถนะรายวิชา	<ol style="list-style-type: none">1. แสดงความรู้เกี่ยวกับโครงสร้างและหลักการงานของเครื่องทำความเย็น2. ถอดและประกอบ ชิ้นส่วนทางไฟฟ้าและทางกลของเครื่องทำความเย็น3. ปฏิบัติงานเดินระบบท่อและติดตั้งระบบวงจรสารทำความเย็น4. ซ่อมและบำรุงรักษาระบบเครื่องทำความเย็น		
คำอธิบายรายวิชา	ศึกษาและปฏิบัติเกี่ยวกับหลักการงานของเครื่องทำความเย็น โครงสร้างส่วนประกอบของระบบ ทำความเย็นแบบอัดไอ วงจรสารทำความเย็น วงจรไฟฟ้าของระบบเครื่องเย็นภายในครัวเรือนระบบเครื่องเย็นที่ใช้ ในเชิงพาณิชย์ ประเภทของสารทำความเย็นน้ำมันหล่อลื่นของระบบเครื่องทำความเย็น งานต่อการติดตั้งระบบ วงจรสารทำความเย็น การทำสอยภาค การบรรจสารทำความเย็น การซ่อมบำรุงระบบเครื่องทำความเย็น ในที่พักอาศัย ครัวเรือนและเครื่องทำความเย็นที่ใช้ในเชิงพาณิชย์		
พิมพ์ข้อมูลรายละเอียดวิชา ปิดหน้าจอ			

รูปภาพ แสดงหน้าจอรายละเอียดข้อมูลรายวิชา

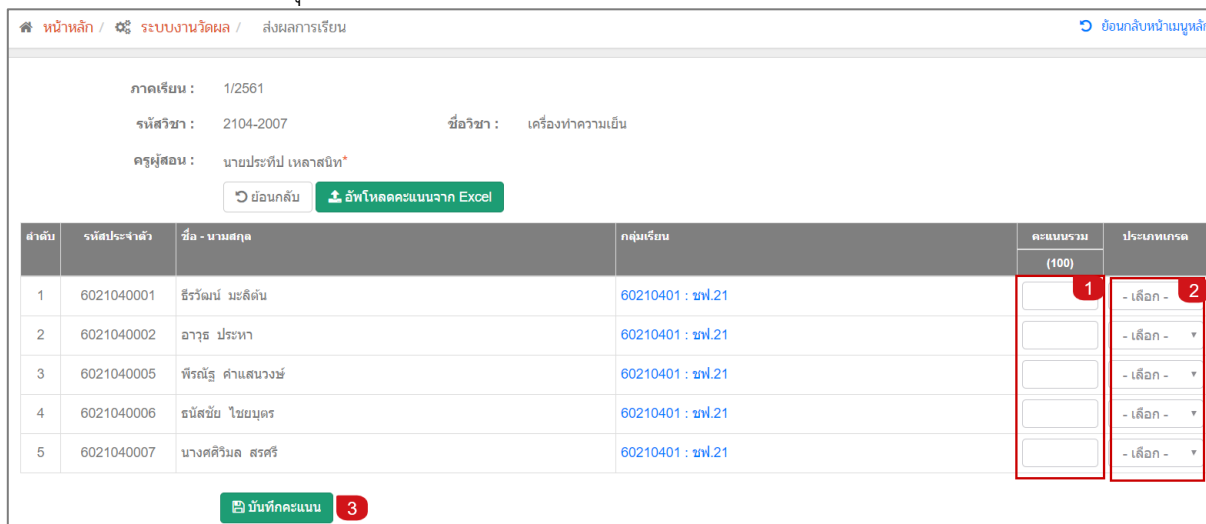
รายละเอียดข้อมูลกลุ่มเรียน

ข้อมูลรายละเอียดกลุ่มเรียน			
ชั้นปี	ปวช.2/1	หลักสูตร	ปวช.56
รหัสกลุ่มเรียน	60210401	ประเภทวิชา	อุตสาหกรรม
ชื่อกลุ่มเรียน	ไฟฟ้าและอิเล็กทรอนิกส์ 1		
ชื่อย่อกลุ่มเรียน	ขฟ.21		
ครูที่ปรึกษา	นายประทีป เหลาสนิท		
ปิดหน้าจอ			

รูปภาพ แสดงหน้าจอรายละเอียดข้อมูลกลุ่มเรียน

การบันทึกคะแนนเต็ม คลิกปุ่ม **บันทึกคะแนนเต็ม** เพื่อบันทึกข้อมูลคะแนนเต็มของนักเรียน
นักศึกษา ดังนี้

- 1) ระบุข้อมูล **คะแนนรวม** ที่ต้องการบันทึก
- 2) เลือกข้อมูล **ประเภทเกรด** ที่ต้องการบันทึก
- 3) คลิกปุ่ม **บันทึกคะแนน** เพื่อบันทึกคะแนนเต็มของนักเรียนนักศึกษา

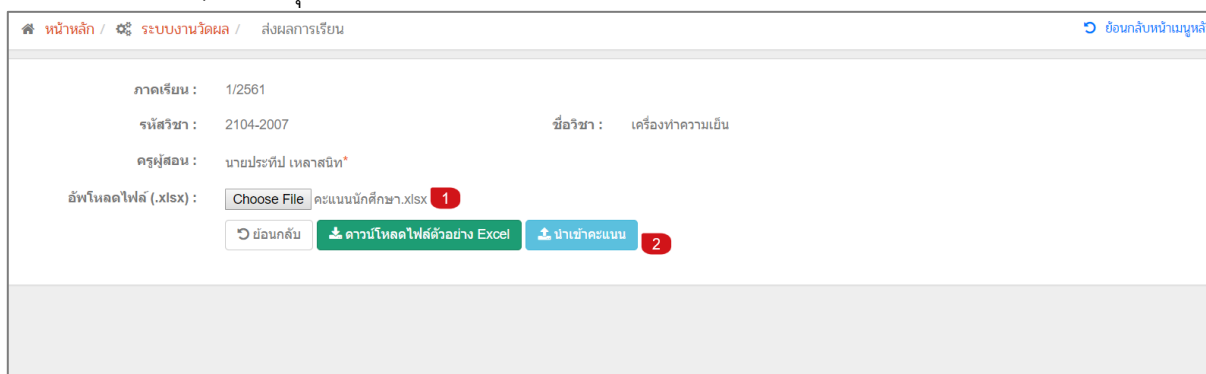


ลำดับ	รหัสประจำตัว	ชื่อ - นามสกุล	กลุ่มเรียน	คะแนนรวม (100)	ประเภทเกรด
1	6021040001	สิริวัฒน์ มะลิตัน	60210401 : ขฟ.21	1	- เลือก - 2
2	6021040002	อาวุธ ปรุหา	60210401 : ขฟ.21		- เลือก -
3	6021040005	พิรุณโรจน์ คำแสงวงษ์	60210401 : ขฟ.21		- เลือก -
4	6021040006	ธนัสชัย ไชยบุตร	60210401 : ขฟ.21		- เลือก -
5	6021040007	นางศศิวิมล สรศรี	60210401 : ขฟ.21		- เลือก -

รูปภาพ แสดงหน้าจอบันทึกข้อมูลคะแนนเต็ม


การอัปโหลดคะแนน คลิกปุ่ม **อัปโหลดคะแนนจาก Excel** เพื่ออัปโหลดคะแนนของนักเรียน
นักศึกษาจากเป็น Excel ไฟล์

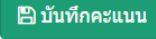
- 1) เลือกข้อมูล **ไฟล์** ที่ต้องการอัปโหลด
- 2) คลิกปุ่ม **นำเข้าคะแนน** เพื่อบันทึกคะแนนเต็มของนักเรียนนักศึกษา

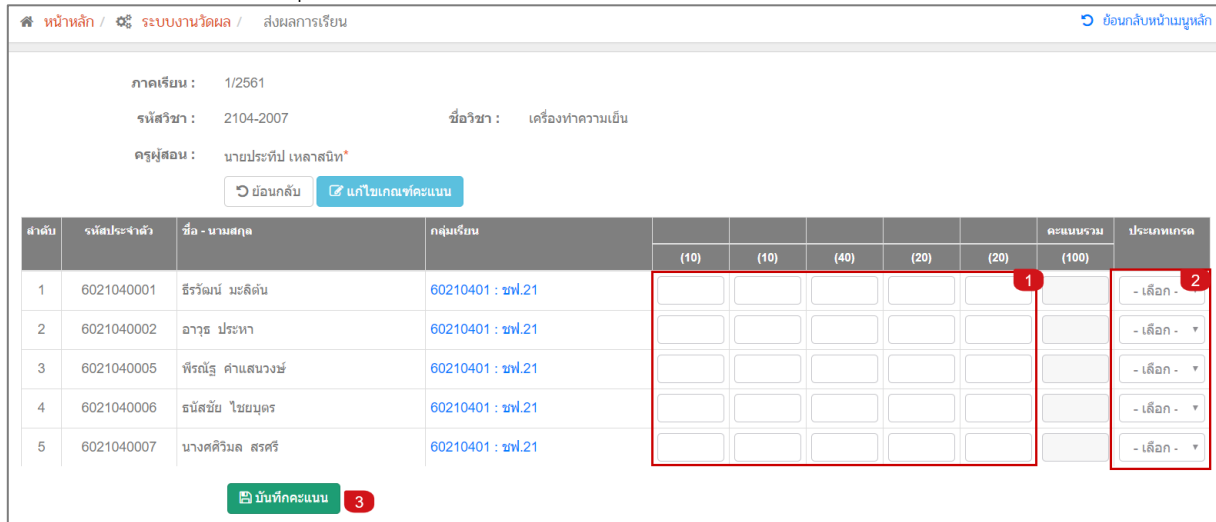


รูปภาพ แสดงหน้าจอการอัปโหลดข้อมูลคะแนนเต็ม



การบันทึกคะแนนแยก คลิกรูป  เพื่อบันทึกข้อมูลคะแนนแยกของนักเรียน นักศึกษา ดังนี้


- 1) ระบุข้อมูล **คะแนน** ที่ต้องการบันทึก
- 2) เลือกข้อมูล **ประเภทเกรด** ที่ต้องการบันทึก
- 3) คลิกรูป  เพื่อบันทึกคะแนนแยกของนักเรียน นักศึกษา



ลำดับ	รหัสประจำตัว	ชื่อ - นามสกุล	กลุ่มเรียน	(10)	(10)	(40)	(20)	(20)	คะแนนรวม (100)	ประเภทเกรด
1	6021040001	ธีรวัฒน์ มะลิตัน	60210401 : ขฟ.21							- เลือก -
2	6021040002	อาวุธ ประหา	60210401 : ขฟ.21							- เลือก -
3	6021040005	พีรณัฐ คำแสงวงษ์	60210401 : ขฟ.21							- เลือก -
4	6021040006	ธนัสชัย ไชยมุคร	60210401 : ขฟ.21							- เลือก -
5	6021040007	นางศศิริมล สรศรี	60210401 : ขฟ.21							- เลือก -

รูปภาพ แสดงหน้าจอบันทึกข้อมูลคะแนนแยก

แก้ไขเกณฑ์คะแนน คลิกรูป  เพื่อแก้ไขเกณฑ์คะแนนของนักเรียน นักศึกษา จาก Excel ไฟล์

- 1) ระบุข้อมูล **คะแนนระหว่างภาค / ภาระงาน** ที่ต้องการบันทึก
- 2) คลิกรูป  เพื่อบันทึกคะแนนระหว่างภาค / ภาระงาน



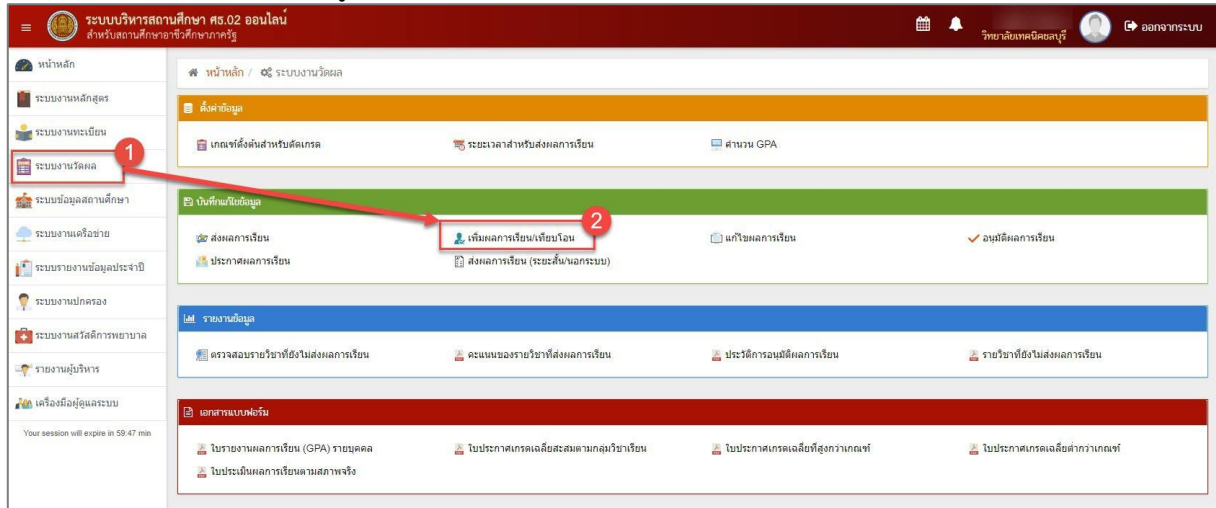
ลำดับ	รหัสประจำตัว	ชื่อ - นามสกุล	กลุ่มเรียน	(10)	(10)	(40)	(20)	(20)	คะแนนรวม (100)	ประเภทเกรด
1.										
2.										
3.										
4.										
5.										

รูปภาพ แสดงหน้าจอการแก้ไขเกณฑ์คะแนนของนักเรียน นักศึกษา

1.5 เพิ่มผลการเรียน/เทียบโอน

เป็นเมนูจัดการข้อมูลเพิ่มผลการเรียน/เทียบโอน ซึ่งสามารถค้นหาข้อมูล และเพิ่มข้อมูลได้ ดังนี้

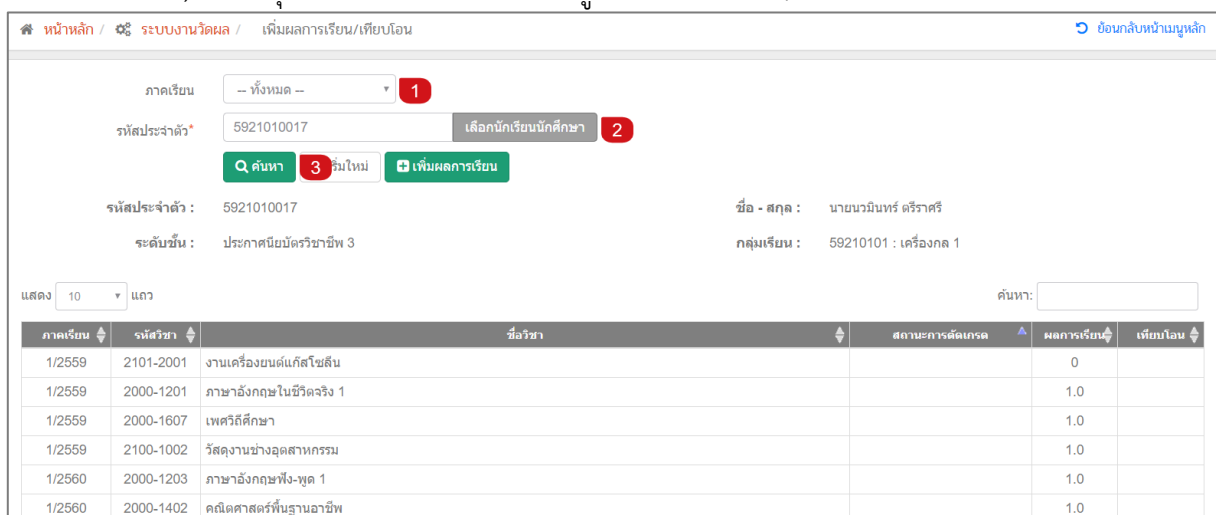
- 1) คลิกที่เมนู ระบบงานวัดผล
- 2) คลิกที่เมนู เพิ่มผลการเรียน/เทียบโอน



รูปภาพ แสดงหน้าจอเมนูเพิ่มผลการเรียน/เทียบโอน

การค้นหาข้อมูล ผู้ใช้งานสามารถค้นหาข้อมูลเพิ่มผลการเรียน/เทียบโอนได้ โดยการระบุเงื่อนไขในการค้นหา ดังนี้ (สามารถคลิกค้นหาได้โดยไม่ต้องระบุเงื่อนไขในการค้นหาก็ได้)

- 1) เลือกข้อมูล ภาคเรียน ที่ต้องการค้นหา
- 2) เลือกข้อมูล นักเรียนนักศึกษา หรือ รหัสประจำตัว ที่ต้องการค้นหา
- 3) คลิกปุ่ม ค้นหา เพื่อค้นหาข้อมูลเพิ่มผลการเรียน/เทียบโอน



รูปภาพ แสดงหน้าจอการค้นหาข้อมูลเพิ่มผลการเรียน/เทียบโอน

การเพิ่มข้อมูล คลิกปุ่ม **เพิ่มผลการเรียน** เพื่อเพิ่มข้อมูลผลการเรียนของนักเรียนนักศึกษา ดังนี้

- 1) เลือกข้อมูล **ภาคเรียน** ที่ต้องการบันทึก
- 2) เลือกข้อมูล **นักเรียนนักศึกษา หรือ รหัสประจำตัว** ที่ต้องการบันทึก
- 3) เลือกข้อมูล **รายวิชา** ที่ต้องการบันทึก
- 4) เลือกข้อมูล **คะแนนรวม** ที่ต้องการบันทึก
- 5) เลือกข้อมูล **ผลการเรียน** ที่ต้องการบันทึก
- 6) เลือกข้อมูล **โอนผลการเรียน** ที่ต้องการบันทึก
- 7) คลิกปุ่ม **บันทึก** เพื่อค้นหาข้อมูลผลการเรียน

รูปภาพ แสดงหน้าจอการบันทึกข้อมูลผลการเรียน

1.6 แก้ไขผลการเรียน

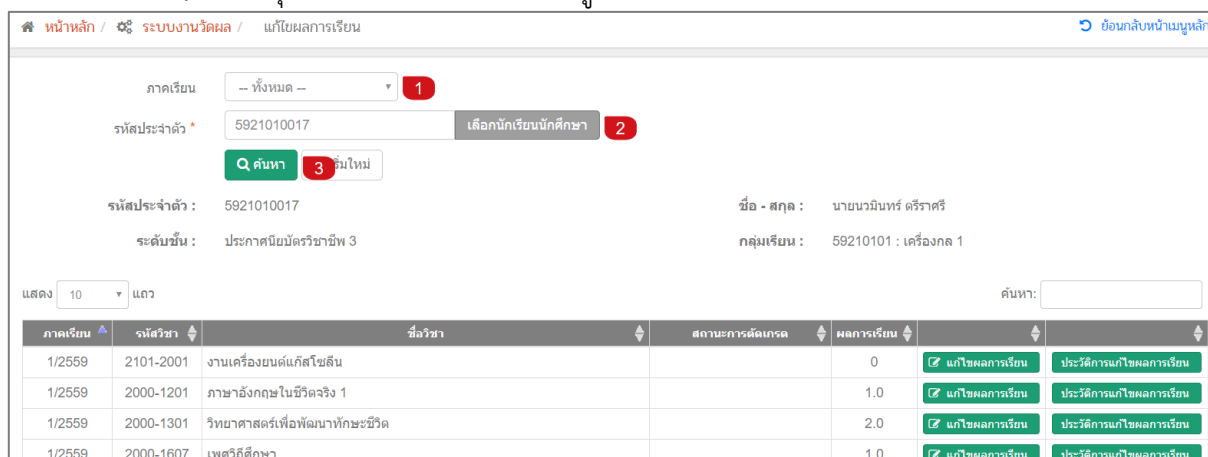
เป็นเมนูจัดการข้อมูลแก้ไขผลการเรียน ซึ่งสามารถค้นหาข้อมูล แก้ไข และดูประวัติการแก้ไขข้อมูลผลการเรียนได้ ดังนี้

- 1) คลิกที่เมนู **ระบบงานวัดผล**
- 2) คลิกที่เมนู **แก้ไขผลการเรียน**

รูปภาพ แสดงหน้าจอเมนูแก้ไขผลการเรียน

การค้นหาข้อมูล ผู้ใช้งานสามารถค้นหาข้อมูลการแก้ไขผลการเรียน ได้ โดยการระบุเงื่อนไขในการค้นหา ดังนี้ (สามารถคลิกค้นหาได้โดยไม่ต้องระบุเงื่อนไขในการค้นหาก็ได้)

- 1) เลือกข้อมูล **ภาคเรียน** ที่ต้องการค้นหา
- 2) เลือกข้อมูล **นักเรียนนักศึกษา หรือ รหัสประจำตัว** ที่ต้องการค้นหา
- 3) คลิกปุ่ม **ค้นหา** เพื่อค้นหาข้อมูลการแก้ไขผลการเรียน



ภาคเรียน	รหัสวิชา	ชื่อวิชา	สถานะการสมัคร	ผลการเรียน	ดำเนินการเรียน
1/2559	2101-2001	งานเครื่องยนตแก๊สโซลีน		0	<input checked="" type="checkbox"/> แก้ไขผลการเรียน <input type="checkbox"/> ประวัติการแก้ไขผลการเรียน
1/2559	2000-1201	ภาษาอังกฤษในชีวิตจริง 1		1.0	<input checked="" type="checkbox"/> แก้ไขผลการเรียน <input type="checkbox"/> ประวัติการแก้ไขผลการเรียน
1/2559	2000-1301	วิทยาศาสตร์เพื่อพัฒนาทักษะชีวิต		2.0	<input checked="" type="checkbox"/> แก้ไขผลการเรียน <input type="checkbox"/> ประวัติการแก้ไขผลการเรียน
1/2559	2000-1607	เพศวิถีศึกษา		1.0	<input checked="" type="checkbox"/> แก้ไขผลการเรียน <input type="checkbox"/> ประวัติการแก้ไขผลการเรียน

รูปภาพ แสดงหน้าจอการค้นหาข้อมูลแก้ไขผลการเรียน

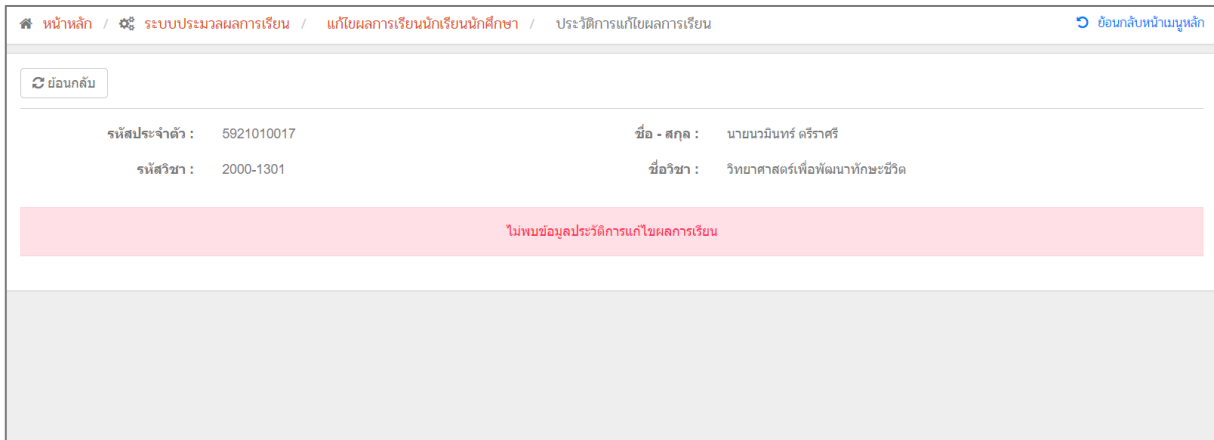
แก้ไขข้อมูลผลการเรียน คลิกปุ่ม **แก้ไขผลการเรียน** เพื่อแก้ไขข้อมูลผลการเรียนของนักเรียนนักศึกษา ดังนี้

- 1) เลือกข้อมูล **ผลการเรียนใหม่** ที่ต้องการบันทึก
- 2) เลือกข้อมูล **เลขที่หนังสือที่ขออนุญาต** ที่ต้องการบันทึก
- 3) เลือกข้อมูล **ส่ง ณ วันที่** ที่ต้องการบันทึก
- 4) เลือกข้อมูล **เหตุผล** ที่ต้องการบันทึก
- 5) คลิกปุ่ม **บันทึก** เพื่อค้นหาข้อมูลการแก้ไขผลการเรียน



รูปภาพ แสดงหน้าจอการบันทึกข้อมูลแก้ไขผลการเรียน

ประวัติการแก้ไขผลการเรียน คลิปปุ่ม **ประวัติการแก้ไขผลการเรียน** เพื่อดูรายละเอียดข้อมูล
การแก้ไขผลการเรียน

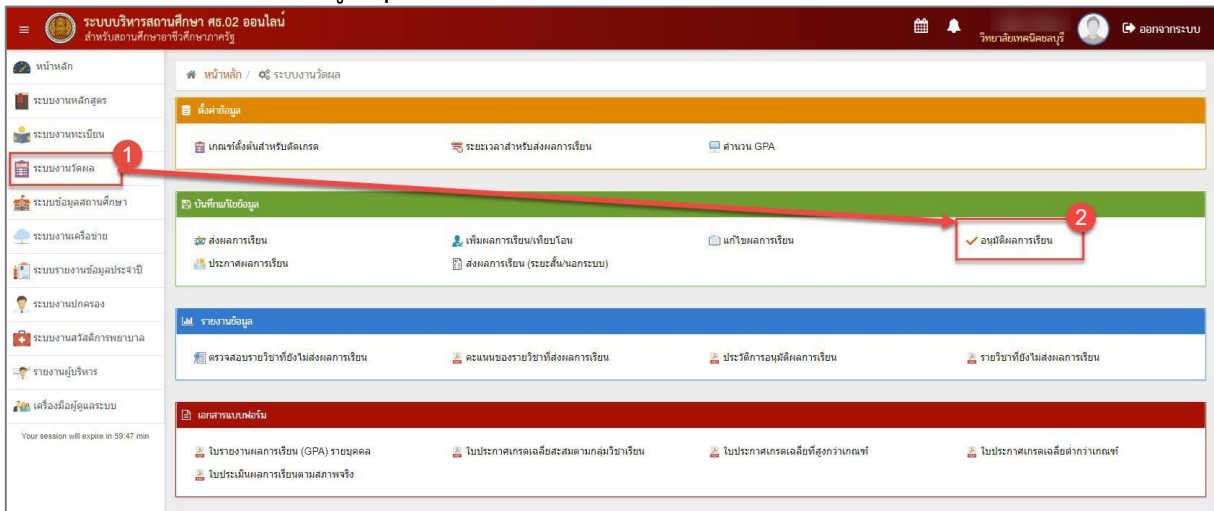


รูปภาพ แสดงหน้าจอประวัติการแก้ไขผลการเรียน

1.7 อนุมัติผลการเรียน

เป็นเมนูจัดการข้อมูลอนุมัติผลการเรียน ซึ่งสามารถค้นหาข้อมูล และอนุมัติผลการเรียนได้ ดังนี้

- 1) คลิกที่เมนู ระบบงานวัดผล
- 2) คลิกที่เมนู อนุมัติผลการเรียน



รูปภาพ แสดงหน้าจอเมนูอนุมัติผลการเรียน



การค้นหาข้อมูล ผู้ใช้งานสามารถค้นหาข้อมูลอนุมัติผลการเรียนได้ โดยการระบุเงื่อนไขในการค้นหา ดังนี้ (สามารถคลิกค้นหาได้โดยไม่ต้องระบุเงื่อนไขในการค้นหาก็ได้)

- 1) เลือกข้อมูล ภาคเรียน ที่ต้องการค้นหา
- 2) เลือกข้อมูล รายวิชา ที่ต้องการค้นหา
- 3) เลือกข้อมูล กลุ่มเรียน ที่ต้องการค้นหา
- 4) เลือกข้อมูล สถานะ ที่ต้องการค้นหา
- 5) เลือกข้อมูล ครูผู้สอน ที่ต้องการค้นหา
- 6) คลิกปุ่ม **ค้นหา** เพื่อค้นหาข้อมูลอนุมัติผลการเรียน

รหัสนักเรียน	กลุ่มเรียน	จำนวนนักเรียนนักศึกษา	สถานะการประมวลผลการเรียน	ผู้อนุมัติ	วันที่อนุมัติ
2104-2007	60210401 : ขฟ.21	18	ยังไม่ส่งผลการเรียน		
2100-1001	61210401 : ขฟ.11 61210402 : ขฟ.12	37	ยังไม่ส่งผลการเรียน		
2104-2008	60210401 : ขฟ.21	18	ยังไม่ส่งผลการเรียน		
2000-1610	61210401 : ขฟ.11 61210402 : ขฟ.12	37	ยังไม่ส่งผลการเรียน		

รูปภาพ แสดงหน้าจอการค้นหาข้อมูลอนุมัติผลการเรียน

การอนุมัติผลการเรียน สามารถดำเนินการอนุมัติผลการเรียนของกลุ่มนักเรียนนักศึกษาได้ ดังนี้

- 1) เลือกข้อมูล กลุ่มเรียน ที่ต้องการบันทึก
- 2) คลิกปุ่ม **อนุมัติผลการเรียน** เพื่อบันทึกข้อมูลการอนุมัติผลการเรียน

รหัสนักเรียน	กลุ่มเรียน	จำนวนนักเรียนนักศึกษา	สถานะการประมวลผลการเรียน	ผู้อนุมัติ	วันที่อนุมัติ
2104-2007	60210401 : ขฟ.21	18	ยังไม่ส่งผลการเรียน		
2100-1001	61210401 : ขฟ.11 61210402 : ขฟ.12	37	ยังไม่ส่งผลการเรียน		
2104-2008	60210401 : ขฟ.21	18	ยังไม่ส่งผลการเรียน		
2000-1610	61210401 : ขฟ.11 61210402 : ขฟ.12	37	ยังไม่ส่งผลการเรียน		
2100-1002	61210401 : ขฟ.11 61210402 : ขฟ.12	37	ยังไม่ส่งผลการเรียน		
2000-1610	60210401 : ขฟ.21 60210402 : ขฟ.22	18	ยังไม่ส่งผลการเรียน		
2104-2001	61210401 : ขฟ.11 61210402 : ขฟ.12	37	ยังไม่ส่งผลการเรียน		

รูปภาพ แสดงหน้าจอการอนุมัติผลการเรียนของกลุ่มเรียน

1.8 ประกาศผลการเรียน

เป็นเมนูจัดการข้อมูลประกาศผลการเรียน ซึ่งสามารถค้นหาข้อมูล และประกาศผลการเรียนได้ ดังนี้

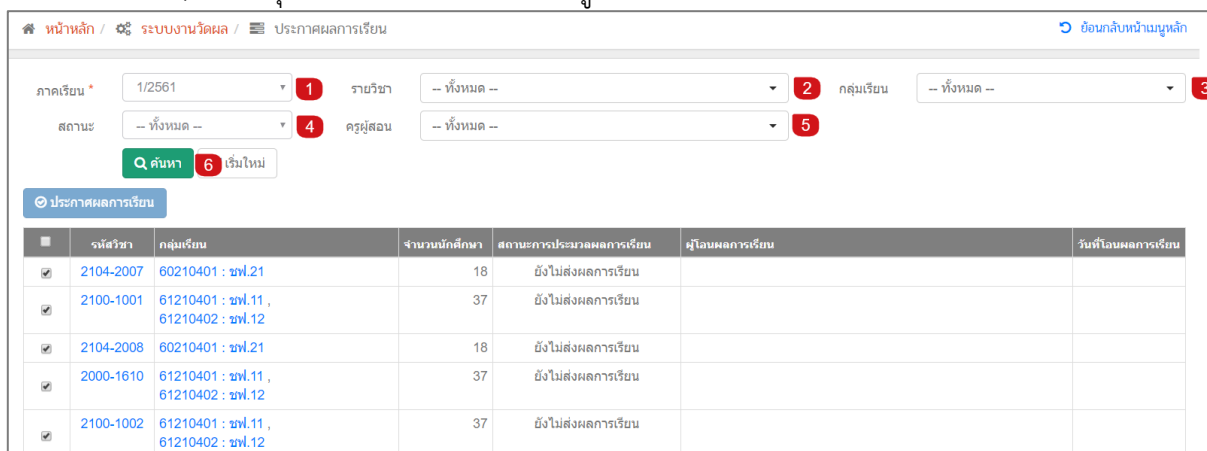
- 1) คลิกที่เมนู ระบบงานวัดผล
- 2) คลิกที่เมนู ประกาศผลการเรียน



รูปภาพ แสดงหน้าจอเมนูประกาศผลการเรียน

การค้นหาข้อมูล ผู้ใช้งานสามารถค้นหาข้อมูลประกาศผลการเรียนได้ โดยการระบุเงื่อนไขในการค้นหา ดังนี้ (สามารถคลิกค้นหาได้โดยไม่ต้องระบุเงื่อนไขในการค้นหาก็ได้)

- 1) เลือกข้อมูล ภาคเรียน ที่ต้องการค้นหา
- 2) เลือกข้อมูล รายวิชา ที่ต้องการค้นหา
- 3) เลือกข้อมูล กลุ่มเรียน ที่ต้องการค้นหา
- 4) เลือกข้อมูล สถานะ ที่ต้องการค้นหา
- 5) เลือกข้อมูล ครูผู้สอน ที่ต้องการค้นหา
- 6) คลิกปุ่ม **ค้นหา** เพื่อค้นหาข้อมูลประกาศผลการเรียน



รูปภาพ แสดงหน้าจอการค้นหาข้อมูลประกาศผลการเรียน

การประกาศผลการเรียน สามารถดำเนินการประกาศผลการเรียนของกลุ่มนักเรียนนักศึกษาได้ ดังนี้

- 1) เลือกข้อมูล กลุ่มเรียน ที่ต้องการบันทึก
- 2) คลิกปุ่ม **อนุมัติผลการเรียน** เพื่อบันทึกข้อมูลการประกาศผลการเรียน



ประกาศผลการเรียน 2						
1	รหัสวิชา	กลุ่มเรียน	จำนวนนักศึกษา	สถานะการประมวลผลการเรียน	ผู้โอนผลการเรียน	วันที่โอนผลการเรียน
<input checked="" type="checkbox"/>	2104-2007	60210401 : ขฟ.21	18	ยังไม่ส่งผลการเรียน		
<input checked="" type="checkbox"/>	2100-1001	61210401 : ขฟ.11 , 61210402 : ขฟ.12	37	ยังไม่ส่งผลการเรียน		
<input checked="" type="checkbox"/>	2104-2008	60210401 : ขฟ.21	18	ยังไม่ส่งผลการเรียน		
<input checked="" type="checkbox"/>	2000-1610	61210401 : ขฟ.11 , 61210402 : ขฟ.12	37	ยังไม่ส่งผลการเรียน		
<input checked="" type="checkbox"/>	2100-1002	61210401 : ขฟ.11 , 61210402 : ขฟ.12	37	ยังไม่ส่งผลการเรียน		

รูปภาพ แสดงหน้าจอรบรันที่กข้อมูลประกาศผลการเรียน

1.9 ส่งผลการเรียน (ระยะสั้น/นอกระบบ)

เป็นเมนูจัดการข้อมูลส่งผลการเรียน (ระยะสั้น/นอกระบบ) ซึ่งสามารถค้นหาข้อมูลเพื่อดูรายละเอียด และสามารถพิมพ์รายงานข้อมูลผลการเรียนได้ ดังนี้


- 1) คลิกที่เมนู ระบบงานวัดผล
- 2) คลิกที่เมนู ส่งผลการเรียน (ระยะสั้น/นอกระบบ)



รูปภาพ แสดงหน้าจอเมนูส่งผลการเรียน (ระยะสั้น/นอกระบบ)



การค้นหาข้อมูล ผู้ใช้งานสามารถค้นหาข้อมูลส่งผลการเรียน (ระยะสั้น/นอกระบบ) ได้ โดยการระบุเงื่อนไข ในการค้นหา ดังนี้ (สามารถคลิกค้นหาได้โดยไม่ต้องระบุเงื่อนไขในการค้นหาก็ได้)

- 1) เลือกข้อมูล ปีการศึกษา ที่ต้องการค้นหา
- 2) เลือกข้อมูล ประเภทหลักสูตร ที่ต้องการค้นหา
- 3) เลือกข้อมูล ภาค/รุ่น ที่ต้องการค้นหา
- 4) คลิกปุ่ม  ค้นหา เพื่อค้นหาข้อมูลส่งผลการเรียน (ระยะสั้น/นอกระบบ)











หน้าหลัก / ระบบงานวัดผล / ส่งผลการเรียน (ระยะสั้น/นอกระบบ) ย้อนกลับหน้าเมนูหลัก

ปีการศึกษา: 2561 1 ประเภทหลักสูตร: หลักสูตรระยะสั้น 2

ภาค/รุ่น: 1 3

Q ค้นหา 4 ค้นหาใหม่

แสดง 10 แถว ค้นหา:

#	▲	กลุ่มเรียน	วิชา	ส่งแล้ว/รอด	สถานะ	
1		61140402	1404-2301 จัดดอกไม้แบบสากล	0/20	โอนผลการเรียนแล้ว	 ดูรายละเอียด
2		61140401	1404-2301 จัดดอกไม้แบบสากล	0/20	โอนผลการเรียนแล้ว	 ดูรายละเอียด
3		61140202	1402-3108 สลัดเพื่อสุขภาพ	0/20	โอนผลการเรียนแล้ว	 ดูรายละเอียด
4		61140201	1402-3108 สลัดเพื่อสุขภาพ	0/20	โอนผลการเรียนแล้ว	 ดูรายละเอียด
5		61120402	1204-1305 โปรแกรมคอมพิวเตอร์สำเร็จรูปตัดต่อวีดีทัศน์ (VDO) Ulead Video Studio	0/20	โอนผลการเรียนแล้ว	 ดูรายละเอียด
6		61120401	1204-1305 โปรแกรมคอมพิวเตอร์สำเร็จรูปตัดต่อวีดีทัศน์ (VDO) Ulead Video Studio	0/20	โอนผลการเรียนแล้ว	 ดูรายละเอียด
7		61120102	1201-1101 บัญชีครัวเรือน	0/20	โอนผลการเรียนแล้ว	 ดูรายละเอียด
8		61120101	1201-1101 บัญชีครัวเรือน	0/20	โอนผลการเรียนแล้ว	 ดูรายละเอียด
9		61110602	1106-7301 งานวางผังอาคาร	0/20	โอนผลการเรียนแล้ว	 ดูรายละเอียด
10		61110601	1106-7301 งานวางผังอาคาร	0/20	โอนผลการเรียนแล้ว	 ดูรายละเอียด

แสดง 1 ถึง 10 จาก 18 แถว ก่อนหน้า 1 2 ถัดไป

รูปภาพ แสดงหน้าจอการค้นหาข้อมูลส่งผลการเรียน (ระยะสั้น/นอกระบบ)

รายละเอียดข้อมูล Q ดูรายละเอียด คลิกปุ่ม เพื่อดูรายละเอียดข้อมูลการส่งผลการเรียน ดังภาพ

หน้าหลัก / ระบบงานวัดผล / ส่งผลการเรียน (ระยะสั้น/นอกระบบ) ย้อนกลับหน้าเมนูหลัก

↶ ย้อนกลับ ใบรายชื่อ ว.ผ.1 ว.ผ.3

ภาคเรียนปีการศึกษา: 1/2561 ประเภทหลักสูตร: วิชาชีพระยะสั้น

กลุ่มเรียน: 61140402 ผู้สอน: นางวรรณี ไกรสุนย์

วิชา: 1404-2301 จัดดอกไม้แบบสากล

#	รหัสนักศึกษา	ชื่อ-สกุล	คะแนน	ผลการเรียน
1	6114040021	นายนิมิต แฟงวงศ์		
2	6114040022	นางสาวปราณี ณะนะชัย		
3	6114040023	นางสาวลักษณีย์ พรหมเกตุ		
4	6114040024	นางสุลธิณี ไวรหารคัล่อง		
5	6114040025	นางชอย ธมภูสิงค์		
6	6114040026	นางประเพ็ญ โนมสกุล		
7	6114040027	นายถนอม เสงฆษา		
8	6114040028	นางลำเรือง สังขมณี		
9	6114040029	นายน้อย อุดาโม		
10	6114040030	นางทิว เทวงษา		

รูปภาพ แสดงหน้าจอรายละเอียดข้อมูลส่งผลการเรียน (ระยะสั้น/นอกระบบ)



การพิมพ์รายงานข้อมูล ซึ่งในการพิมพ์รายงานสามารถพิมพ์ได้ 3 รายงาน ดังนี้

1. คลิกปุ่ม **ใบรายชื่อ** เพื่อพิมพ์รายงานข้อมูลใบรายชื่อ

วิทยาลัยการอาชีพห้วยผึ้ง													
รหัสวิชา 1404-2301 ชื่อวิชา จัดดอกไม้แบบสากล จำนวน 75 ชั่วโมง													
ภาคเรียนที่ 1 ปีการศึกษา 2561 ชื่อครูผู้สอน.....													
ประเภทหลักสูตร วิชาชีพระยะสั้น ประเภทผู้เรียน ประชาชนทั่วไป ลักษณะหลักสูตร 61-75 ชม.													
วันที่เริ่มเรียน 7/4/2561 วันที่สิ้นสุดการเรียน 4/5/2561 รหัสกลุ่มเรียน 61140402													
ลำดับ	รหัสประจำตัว	ชื่อ-นามสกุล											คะแนนรวม
1	6114040021	นายนิมิต แฝงวงศ์											
2	6114040022	นางสาวปราณี ณะนะชัย											
3	6114040023	นางสาวลักขณ์ พรมเกตุ											
4	6114040024	นางธุสินธุ์ ไวหารคลอง											
5	6114040025	นางชอย ธมภูสิงค์											
6	6114040026	นางประเพ็ญ โมสกุล											
7	6114040027	นายถนอม เหวงษา											
8	6114040028	นางสำเริง สังขมณี											
9	6114040029	นายน้อย อุดาโม											
10	6114040030	นางทิว เหวงษา											
11	6114040031	เด็กหญิงบุญยานุช อยู่รัมย์											
12	6114040032	เด็กชายจุลาจิตร หมู่มั่นศรี											
13	6114040033	เด็กหญิงพัชร์ชดา เกตุโร											
14	6114040034	เด็กชายกรชชฎา บุญมา											
15	6114040035	เด็กหญิงณัฐธิยาภรณ์ นันรัมย์											
16	6114040036	เด็กชายบัญชา กาศรี											
17	6114040037	เด็กหญิงนัฐดา สุขา											
18	6114040038	เด็กชายเกียรติชัย นันร์สุวรรณ											
19	6114040039	เด็กหญิงชนิสสา จันทร์มูล											
20	6114040040	เด็กชายปิยาฉัตร เส็งศิริ											

รูปภาพ แสดงรายงานข้อมูลใบรายชื่อ



2. คลิปปุ่ม **ว.ผ.1** เพื่อพิมพ์รายงานข้อมูล ว.ผ.1

(ว.ผ.1)

วิทยาลัยการอาชีพห้วยผึ้ง

รหัสวิชา 1201-1302 ชื่อวิชา หน่วยกิต 0

ภาคเรียนที่ 1 ปีการศึกษา 2560 ชื่อครูผู้สอน

รายชื่อนักศึกษาหลักสูตร พานิชยกรรม/บริหารธุรกิจ สัดส่วน...

ลำดับ	รหัสประจำตัว	ชื่อ-นามสกุล	เวลา เรียน (ชม.)	จิต พิสัย	คะแนนระหว่างภาค			ประเมิน ผลการ เรียน	คะแนน รวม (100)	เกรด
1	6012010041	เด็กชายจรวาทย์ ร่องไชยเมือง							0	4.0
2	6012010042	เด็กชายณัฐพงษ์ สิงห์ดี							0	3.5
3	6012010043	เด็กชายธนวิชญ์ มาคสวิง							0	3.0
4	6012010044	เด็กชายอัครเดช กิริมิตร							0	4.0
5	6012010045	เด็กชายอิสรา ปรีเตสัง							0	4.0
6	6012010046	เด็กหญิงชลิตา นวนบริบูรณ์							0	3.5
7	6012010047	เด็กหญิงณัฐณิชา สิงห์สุข							0	4.0
8	6012010048	เด็กหญิงปณิดา ทุมพันธ์							0	4.0
10	6012010049	เด็กหญิงพัชรา จันทร์งาม							0	4.0
11	6012010050	เด็กหญิงแพรวาริน สิงห์ดี							0	4.0
12	6012010051	เด็กหญิงภาสินี อานะโคตร							0	3.5
13	6012010052	เด็กหญิงมินตรา กุดเสนา							0	3.0
14	6012010053	เด็กหญิงศรिता เวียงชัย							0	4.0
15	6012010054	เด็กหญิงสุกัญญา เขตบ้าน							0	4.0
16	6012010055	เด็กหญิงนฤกร วรชนพฤกษ์							0	3.5
17	6012010056	เด็กชายชินกร พลนาดี							0	4.0
18	6012010057	เด็กชายปชาบดี นามแพง							0	3.5
19	6012010058	เด็กชายพงศธร ร้อยเอ็ด							0	4.0
20	6012010059	เด็กชายศราวุธ อรงค์							0	3.5
21	6012010060	เด็กชายสมเดช เขจรรักษ์							0	4.0
22										
23										
24										
25										
26										
27										
28										
29										
30										

รูปภาพ แสดงรายงานข้อมูล ว.ผ.1

3. คลิปปุ่ม **ว.ผ.3** เพื่อพิมพ์รายงานข้อมูล ว.ผ.1

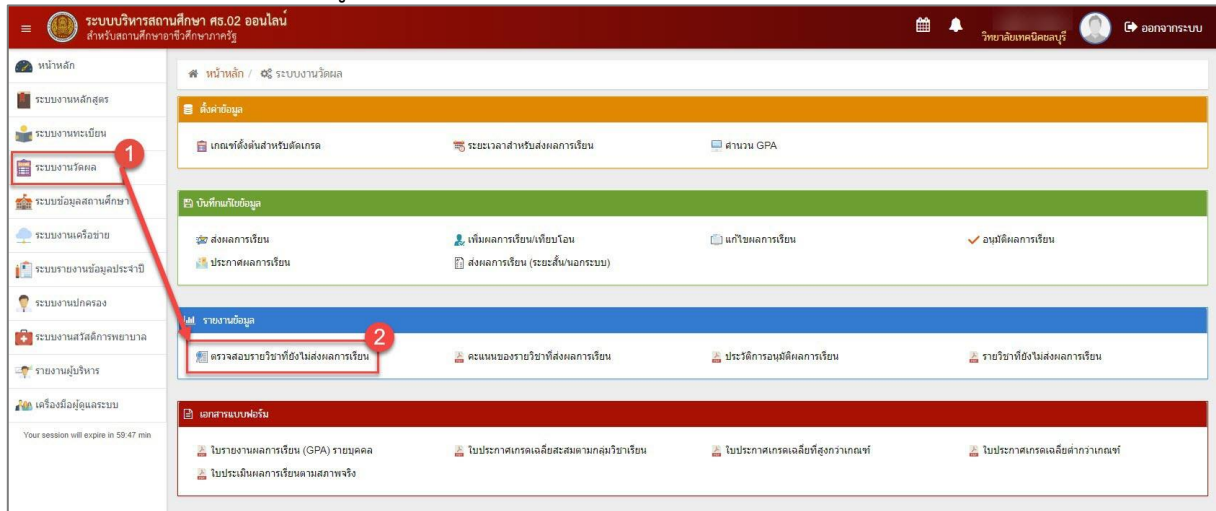
วิทยาลัยการอาชีพห้วยผึ้ง					ว.ผ.2	ว.ผ.3		
รหัสวิชา 1201-1302					ชื่อวิชา			
นักเรียน/นักศึกษาหลักสูตร พานิชยกรรม/บริหารธุรกิจ					ภาคเรียน 1/2560			
ชื่อผู้สอน นายโบนัส นิลปะกะ					รหัสวิชา 1201-1302			
					กลุ่ม 60120103			
					ผู้สอน นายโบนัส นิลปะกะ			
ลำดับ	รหัสประจำตัว	ชื่อ-นามสกุล	คะแนนดิบ	เกรด	ลำดับ	รหัสประจำตัว	เกรด	
1	6012010041	เด็กชายจรวฤทธิ์ ร่องไชยเมือง	0	4.0	1	6012010041	4.0	
2	6012010042	เด็กชายณัฐพงษ์ สิงห์ดี	0	3.5	2	6012010042	3.5	
3	6012010043	เด็กชายธนวิชญ์ มาตสวง	0	3.0	3	6012010043	3.0	
4	6012010044	เด็กชายอัครเดช กิริมิตร	0	4.0	4	6012010044	4.0	
5	6012010045	เด็กชายอัครา ปรีเตสัง	0	4.0	5	6012010045	4.0	
6	6012010046	เด็กหญิงชลิตา นวนนบริบูรณ์	0	3.5	6	6012010046	3.5	
7	6012010047	เด็กหญิงณัฐนิชา สิงห์สุข	0	4.0	7	6012010047	4.0	
8	6012010048	เด็กหญิงปณิศา หุมพันธ์	0	4.0	8	6012010048	4.0	
9	6012010049	เด็กหญิงพัชรา จันทร์งาม	0	4.0	9	6012010049	4.0	
10	6012010050	เด็กหญิงแพรวาริน สิงห์ดี	0	4.0	10	6012010050	4.0	
11	6012010051	เด็กหญิงภาสินี อำนะโคตร	0	3.5	11	6012010051	3.5	
12	6012010052	เด็กหญิงมินตรา กุดเสนา	0	3.0	12	6012010052	3.0	
13	6012010053	เด็กหญิงสรีดา เรืองชัย	0	4.0	13	6012010053	4.0	
14	6012010054	เด็กหญิงสุกัญญา เขตบ้าน	0	4.0	14	6012010054	4.0	
15	6012010055	เด็กหญิงนฤกร วรณพฤกษ์	0	3.5	15	6012010055	3.5	
16	6012010056	เด็กชายฉัตรกร พลนาคี	0	4.0	16	6012010056	4.0	
17	6012010057	เด็กชายปราบดี นาแพง	0	3.5	17	6012010057	3.5	
18	6012010058	เด็กชายพงศธร ร้อยเอ็ด	0	4.0	18	6012010058	4.0	
19	6012010059	เด็กชายศราวุธ อรวงเดช	0	3.5	19	6012010059	3.5	
20	6012010060	เด็กชายสมเดช เขจรวิทย์	0	4.0	20	6012010060	4.0	

รูปภาพ แสดงรายงานข้อมูล ว.ผ.1

1.10 ตรวจสอบรายวิชาที่ยังไม่ส่งผลการเรียน


เป็นเมนูจัดการข้อมูลตรวจสอบรายวิชาที่ยังไม่ส่งผลการเรียน ซึ่งสามารถค้นหาข้อมูลเพื่อดูรายละเอียดข้อมูลได้ ดังนี้

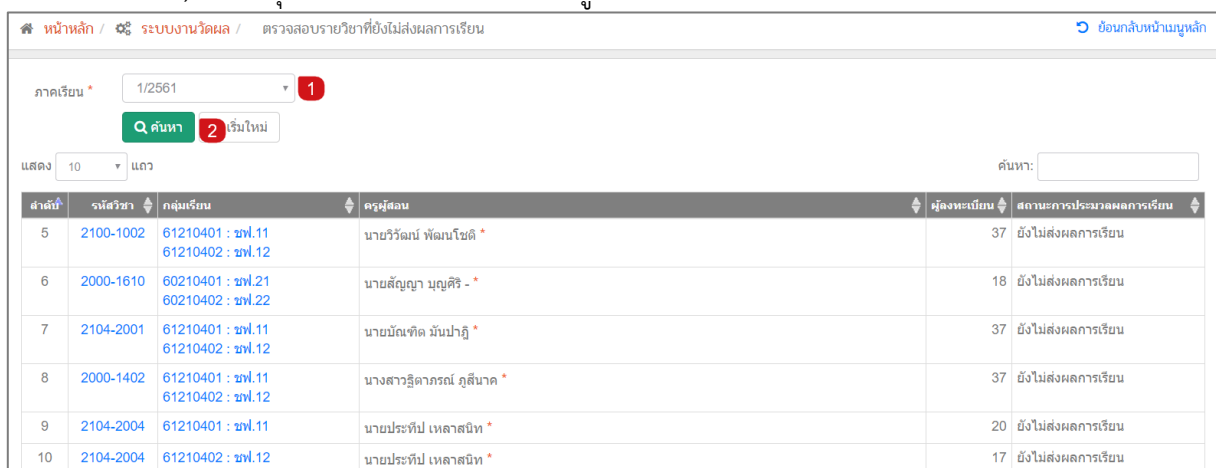
- 1) คลิกที่เมนู ระบบงานวัดผล
- 2) คลิกที่เมนู ตรวจสอบรายวิชาที่ยังไม่ส่งผลการเรียน



รูปภาพ แสดงหน้าจอเมนูตรวจสอบรายวิชาที่ยังไม่ส่งผลการเรียน

การค้นหาข้อมูล ผู้ใช้งานสามารถค้นหาข้อมูลตรวจสอบรายวิชาที่ยังไม่ส่งผลการเรียนได้ โดยการระบุเงื่อนไขในการค้นหา (สามารถคลิกที่รหัสวิชา และ กลุ่มเรียน เพื่อดูรายละเอียดของข้อมูล) ดังนี้

- 1) เลือกข้อมูล ภาคเรียน ที่ต้องการค้นหา
- 2) คลิกปุ่ม  ค้นหา เพื่อค้นหาข้อมูลตรวจสอบรายวิชาที่ยังไม่ส่งผลการเรียน

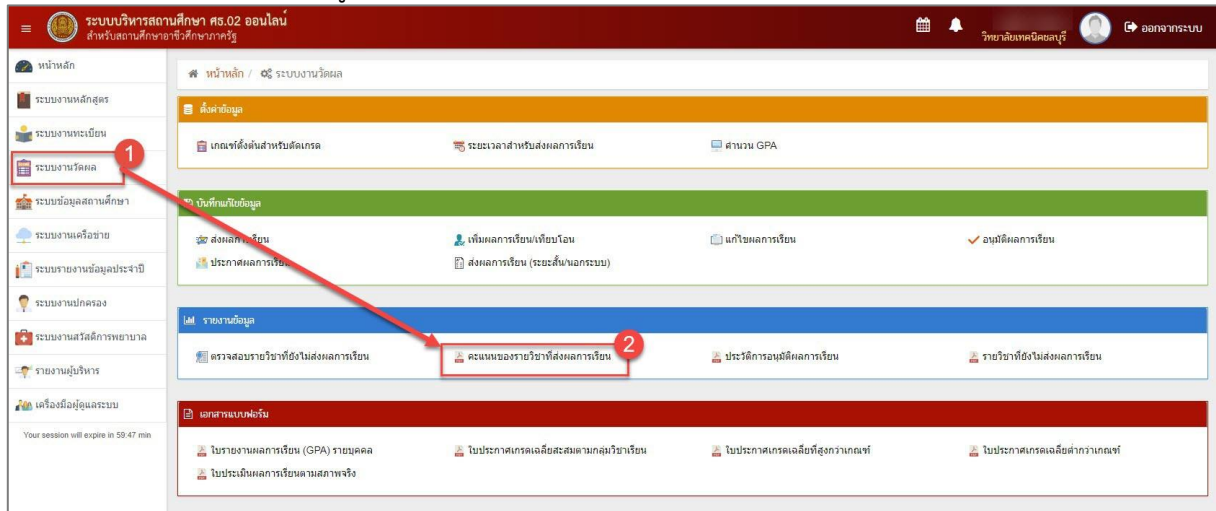


รูปภาพ แสดงหน้าจอการค้นหาข้อมูลการตรวจสอบรายวิชาที่ยังไม่ส่งผลการเรียน

1.11 คะแนนของรายวิชาที่ส่งผลการเรียน


เป็นเมนูจัดการข้อมูลคะแนนของรายวิชาที่ส่งผลการเรียน ซึ่งสามารถค้นหาข้อมูล และพิมพ์รายงานข้อมูลคะแนนของรายวิชาที่ส่งผลการเรียนได้ ดังนี้

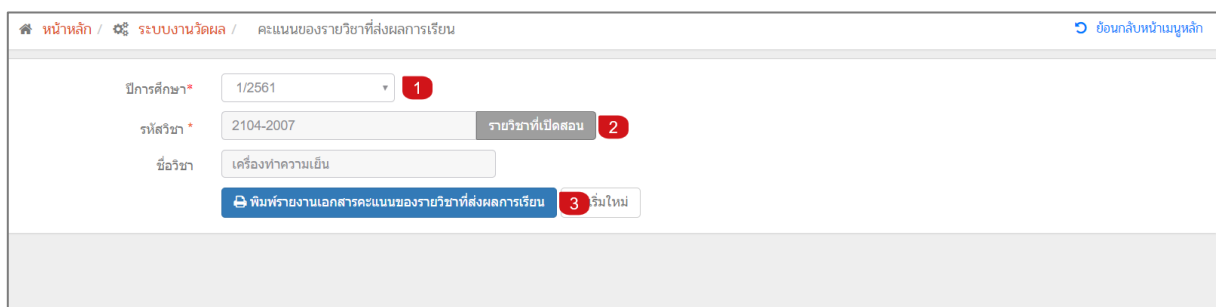
- 1) คลิกที่เมนู ระบบงานวัดผล
- 2) คลิกที่เมนู คะแนนของรายวิชาที่ส่งผลการเรียน



รูปภาพ แสดงหน้าจอเมนูคะแนนของรายวิชาที่ส่งผลการเรียน

การค้นหาเพื่อพิมพ์รายงานข้อมูล ผู้ใช้งานสามารถค้นหาข้อมูลคะแนนของรายวิชาที่ส่งผลการเรียนได้ โดยการระบุเงื่อนไขในการค้นหา ดังนี้

- 1) เลือกข้อมูล ปีการศึกษา ที่ต้องการค้นหา
- 2) เลือกข้อมูล รายวิชา ที่ต้องการค้นหา
- 3) คลิกปุ่ม  พิมพ์รายงานเอกสารคะแนนของรายวิชาที่ส่งผลการเรียน เพื่อพิมพ์รายงานข้อมูลคะแนนของรายวิชาที่ส่งผลการเรียน



รูปภาพ แสดงหน้าจอการพิมพ์รายงานข้อมูลคะแนนของรายวิชาที่ส่งผลการเรียน



ตัวอย่างรายงานข้อมูลคะแนนของรายวิชาที่ส่งผลการเรียน



วิทยาลัยการอาชีพห้วยผึ้ง
10 ต. นิคมห้วยผึ้ง อ. ห้วยผึ้งจ. กาฬสินธุ์ 46240
เบอร์โทรศัพท์ 0-2281-5555

เอกสารคะแนนของรายวิชาที่ส่งผลการเรียน

ปีการศึกษา 1/2561

รหัสวิชา 2104-2007

ชื่อวิชา เครื่องทำความเย็น

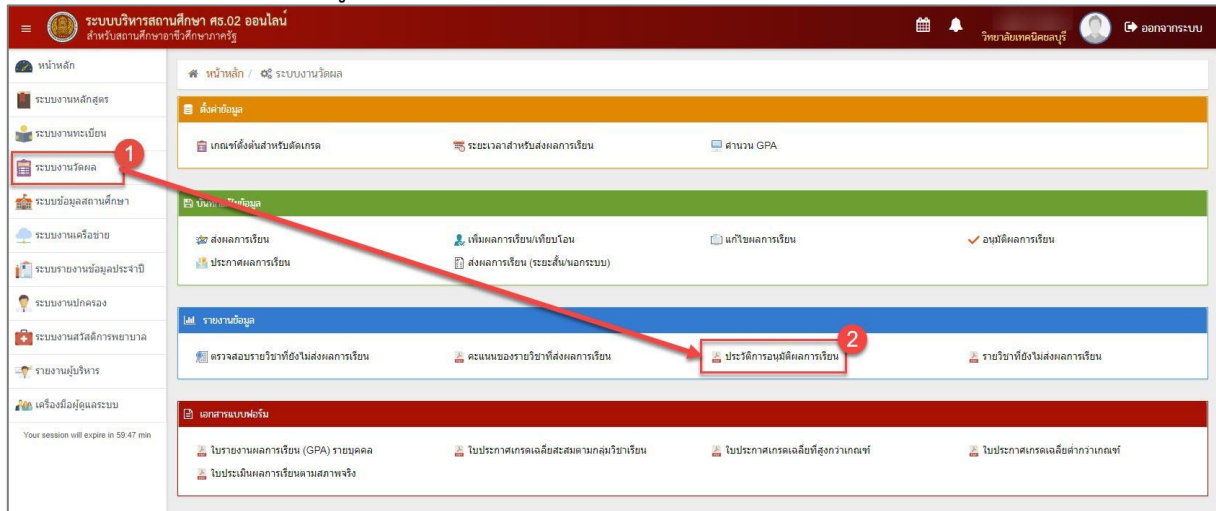
ที่	รหัสประจำตัว	ชื่อ -สกุล	จิตพิสัย	ทดสอบ	ภาระงาน	กลางภาค	ปลายภาค	รวม
1	6021040001	ธีรวัฒน์ มะลิตัน	0	0	0	0	0	0.0
2	6021040002	อาวุธ ประหา	0	0	0	0	0	0.0
3	6021040005	พีรณัฐ คำแสนวงษ์	0	0	0	0	0	0.0
4	6021040006	ธนัสชัย ไชยบุตร	0	0	0	0	0	0.0
5	6021040007	นางศศิวิมล สรศรี	0	0	0	0	0	0.0
6	6021040008	พงศธร บุญนาดี	0	0	0	0	0	0.0
7	6021040009	อนุพล พิบูล	0	0	0	0	0	0.0
8	6021040010	เอกราช กุลกั้ง	0	0	0	0	0	0.0
9	6021040011	ธนภัทร นิลจุลกะ	0	0	0	0	0	0.0
10	6021040012	พงษ์พิสิทธิ์ โพธิ์สว่าง	0	0	0	0	0	0.0
11	6021040014	วิษณุ เถาว์วันดี	0	0	0	0	0	0.0
12	6021040015	พัชรินทร์ เกิดมณี	0	0	0	0	0	0.0
13	6021040016	ณัฐวุฒิ พลนาดี	0	0	0	0	0	0.0
14	6021040017	รัฐเกียรติ ราชบุญคุณ	0	0	0	0	0	0.0
15	6021040019	ศรายุทธ องอาจ	0	0	0	0	0	0.0
16	6021040020	ธีระศักดิ์ ศรีเหล่า	0	0	0	0	0	0.0
17	6021040021	พายุ ชื่นชม	0	0	0	0	0	0.0
18	6021040022	เจษฎา มาตรด้วง	0	0	0	0	0	0.0

รูปภาพ แสดงรายงานข้อมูลคะแนนของรายวิชาที่ส่งผลการเรียน

1.12 ประวัติการโอนผลการเรียน

เป็นเมนูจัดการข้อมูลประวัติการโอนผลการเรียน ซึ่งสามารถค้นหาข้อมูล และพิมพ์รายงานข้อมูลคะแนนของรายวิชาที่ส่งผลการเรียนได้ ดังนี้

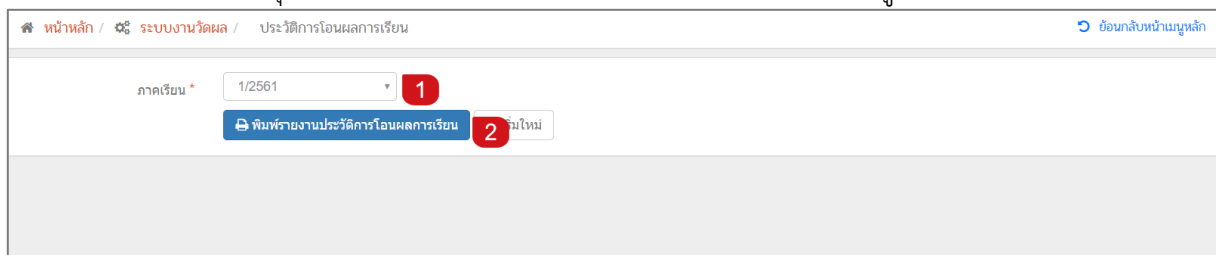
- 1) คลิกที่เมนู ระบบงานวัดผล
- 2) คลิกที่เมนู ประวัติการโอนผลการเรียน



รูปภาพ แสดงหน้าจอเมนูประวัติการโอนผลการเรียน

การค้นหาเพื่อพิมพ์รายงานข้อมูล ผู้ใช้งานสามารถค้นหาข้อมูลประวัติการโอนผลการเรียนได้ โดยการระบุเงื่อนไขในการค้นหา ดังนี้

- 1) เลือกข้อมูล ภาคเรียน ที่ต้องการค้นหา
- 2) คลิกปุ่ม **พิมพ์รายงานประวัติการโอนผลการเรียน** เพื่อพิมพ์รายงานข้อมูลประวัติการโอนผลการเรียน



รูปภาพ แสดงการพิมพ์รายงานข้อมูลประวัติการโอนผลการเรียน



ตัวอย่างรายงานข้อมูลประวัติการโอนผลการเรียน



วิทยาลัยการอาชีพห้วยผึ้ง

10 ม.8 ถ.นาคู-นิคมห้วยผึ้ง ต.นิคมห้วยผึ้ง อ.ห้วยผึ้ง จ.กาฬสินธุ์

โทร 0-43869222

รายงานประวัติการโอนมติผลการเรียน

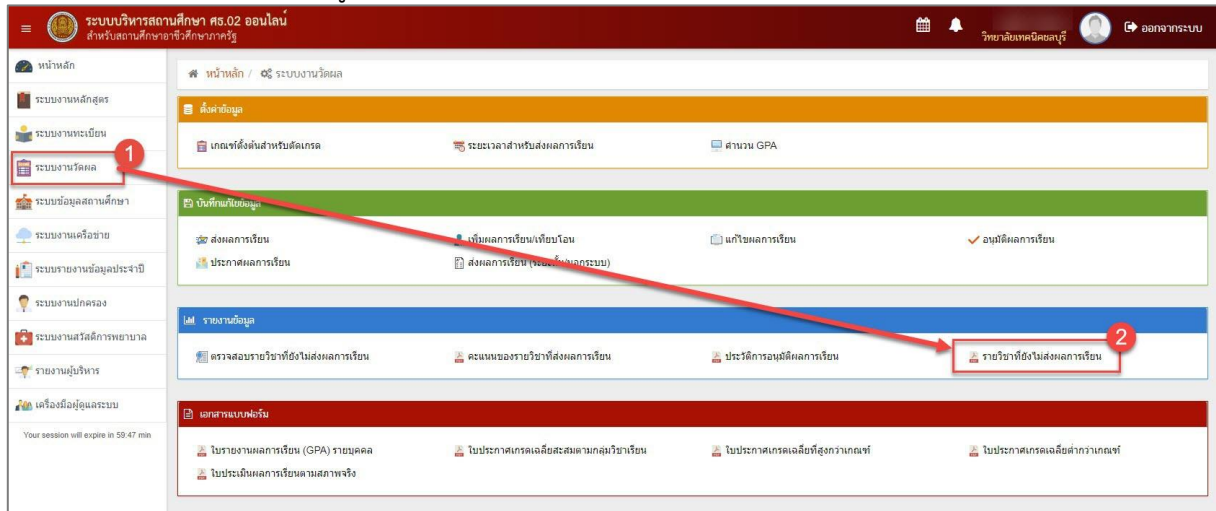
ลำดับ	ปีการศึกษา	รหัสวิชา	ผู้อนุมัติผลการเรียน	วันที่ดำเนินการ
1	1/2561	2000-1101	ศุภกิจ บัวหลวง	27 ก.ย. 2561

รูปภาพ แสดงรายงานข้อมูลประวัติการโอนผลการเรียน

1.13 รายวิชาที่ยังไม่ส่งผลการเรียน

เป็นเมนูจัดการข้อมูลรายวิชาที่ยังไม่ส่งผลการเรียน ซึ่งสามารถค้นหาข้อมูล และพิมพ์รายงานข้อมูลคะแนนของรายวิชาที่ส่งผลการเรียนได้ ดังนี้

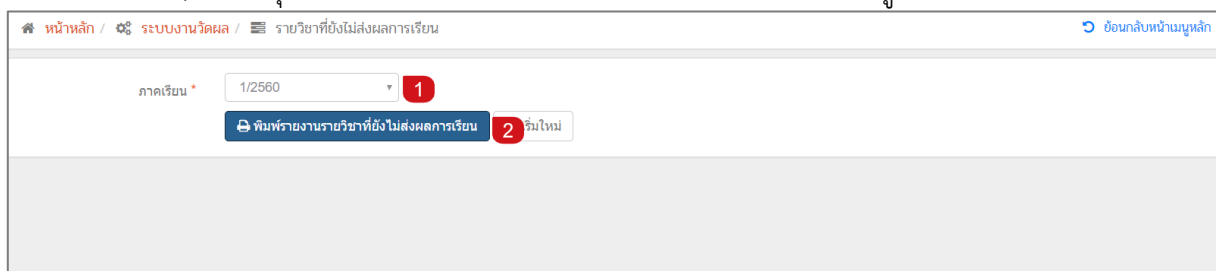
- 1) คลิกที่เมนู ระบบงานวัดผล
- 2) คลิกที่เมนู รายวิชาที่ยังไม่ส่งผลการเรียน



รูปภาพ แสดงหน้าจอเมนูรายวิชาที่ยังไม่ส่งผลการเรียน

การค้นหาเพื่อพิมพ์รายงานข้อมูล ผู้ใช้งานสามารถค้นหาข้อมูลรายวิชาที่ยังไม่ส่งผลการเรียนได้ โดยการระบุเงื่อนไขในการค้นหา ดังนี้

- 1) เลือกข้อมูล ภาคเรียน ที่ต้องการค้นหา
- 2) คลิกปุ่ม **พิมพ์รายงานรายวิชาที่ยังไม่ส่งผลการเรียน** เพื่อพิมพ์รายงานข้อมูลรายวิชาที่ยังไม่ส่งผลการเรียน



รูปภาพ แสดงหน้าจอการพิมพ์รายงานข้อมูลรายวิชาที่ยังไม่ส่งผลการเรียน

ตัวอย่างรายงานข้อมูลรายวิชาที่ยังไม่ส่งผลการเรียน



วิทยาลัยการอาชีพห้วยผึ้ง

10 ม.8 ถ.นาคู-นิคมห้วยผึ้ง ต.นิคมห้วยผึ้ง อ.ห้วยผึ้ง จ.กาฬสินธุ์
โทร 0-43869222

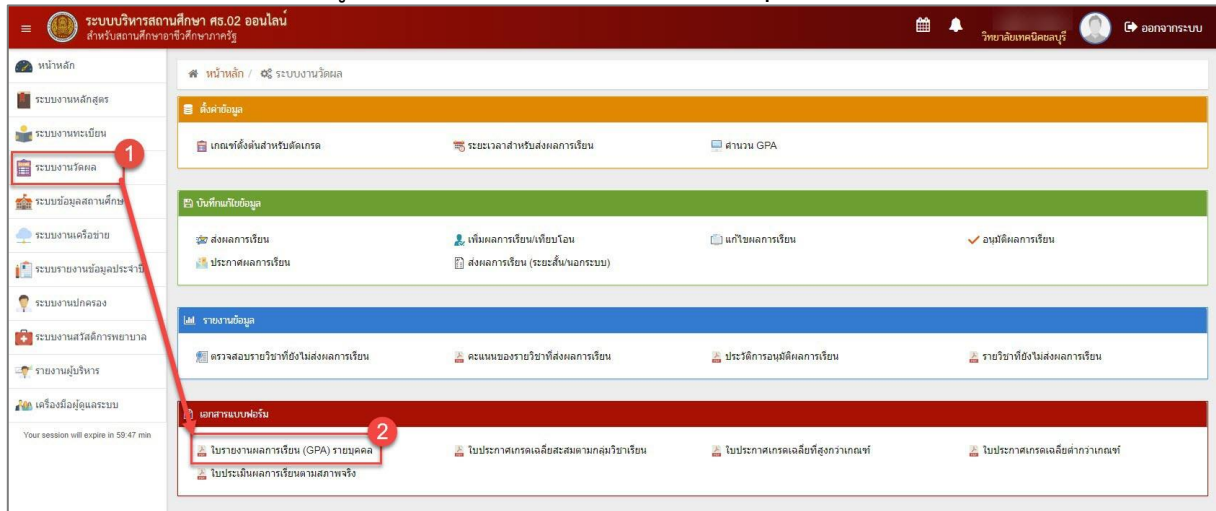
รายงานรายวิชาที่ยังไม่ส่งผลการเรียน

ลำดับ	ปีการศึกษา	รหัสวิชา	ชื่อวิชา	ครูผู้สอนหลัก
1	1/2561	2000-1101	ภาษาไทยพื้นฐาน	นางธนาภา นาชัยลาน
2	1/2561	2000-1201	ภาษาอังกฤษในชีวิตจริง 1	นางกนกอร หนาดคำ
3	1/2561	2000-1203	ภาษาอังกฤษฟัง-พูด 1	นางกนกอร หนาดคำ
4	1/2561	2000-1402	คณิตศาสตร์พื้นฐานอาชีพ	นางสาวฐิติภรณ์ ภูสีนาถ
5	1/2561	2000-1610	การพัฒนาคุณภาพชีวิต	นายสัญญา บุญศิริ -
6	1/2561	2000-1610	การพัฒนาคุณภาพชีวิต	นายสัญญา บุญศิริ -
7	1/2561	2000-2001	กิจกรรมลูกเสือสามัญ 1	นายประทีป เหลาสนิท
8	1/2561	2000-2003	กิจกรรมองค์การวิชาชีพ 1	นายบัณฑิต มั่นปาฏิ
9	1/2561	2001-2001	คอมพิวเตอร์และสารสนเทศเพื่องานอาชีพ	นางศรินรัตน์ ศิริภักดิ์
10	1/2561	2100-1001	เขียนแบบเทคนิคเบื้องต้น	นายธานีรินทร์ ศิริภักดิ์
11	1/2561	2100-1002	วัสดุงานช่างอุตสาหกรรม	นายวิวัฒน์ พัฒนโชติ
12	1/2561	2100-1008	งานเครื่องมือกลเบื้องต้น	นายวิวัฒน์ พัฒนโชติ
13	1/2561	2100-1008	งานเครื่องมือกลเบื้องต้น	นายวิวัฒน์ พัฒนโชติ
14	1/2561	2104-2001	เขียนแบบไฟฟ้า	นายบัณฑิต มั่นปาฏิ
15	1/2561	2104-2002	วงจรไฟฟ้ากระแสตรง	นายวิษณุ ยอดวงษ์
16	1/2561	2104-2004	เครื่องวัดไฟฟ้า	นายประทีป เหลาสนิท
17	1/2561	2104-2004	เครื่องวัดไฟฟ้า	นายประทีป เหลาสนิท
18	1/2561	2104-2005	การติดตั้งไฟฟ้าในอาคาร	นายโกมินทร์ ชินศิริ
19	1/2561	2104-2005	การติดตั้งไฟฟ้าในอาคาร	นายโกมินทร์ ชินศิริ
20	1/2561	2104-2007	เครื่องทำความเย็น	นายประทีป เหลาสนิท
21	1/2561	2104-2007	เครื่องทำความเย็น	นายประทีป เหลาสนิท
22	1/2561	2104-2008	มอเตอร์ไฟฟ้ากระแสสลับ	นายวิษณุ ยอดวงษ์
23	1/2561	2104-2008	มอเตอร์ไฟฟ้ากระแสสลับ	นายวิษณุ ยอดวงษ์
24	1/2561	2104-2101	กฎและมาตรฐานทางไฟฟ้า	นายประทีป เหลาสนิท
25	1/2561	2104-2102	อุปกรณ์อิเล็กทรอนิกส์และวงจร	นายบัณฑิต มั่นปาฏิ
26	1/2561	2104-2102	อุปกรณ์อิเล็กทรอนิกส์และวงจร	นายบัณฑิต มั่นปาฏิ
27	1/2561	2104-2113	การส่องสว่าง	นายบัณฑิต มั่นปาฏิ

1.14 ใบรายงานผลการเรียน (GPA) รายบุคคล

เป็นเมนูจัดการข้อมูลใบรายงานผลการเรียน (GPA) รายบุคคล ซึ่งสามารถค้นหาข้อมูลเพื่อดูรายละเอียดข้อมูล และพิมพ์รายงานข้อมูลได้ ดังนี้

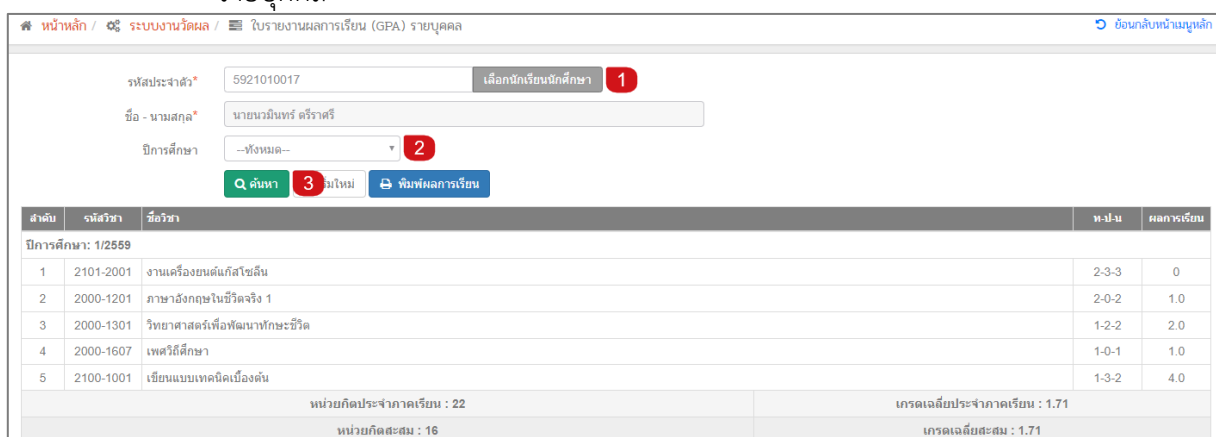
- 1) คลิกที่เมนู ระบบงานวัดผล
- 2) คลิกที่เมนู ใบรายงานผลการเรียน (GPA) รายบุคคล



รูปภาพ แสดงหน้าจอเมนูใบรายงานผลการเรียน (GPA) รายบุคคล

การค้นหาข้อมูล ผู้ใช้งานสามารถค้นหาข้อมูลใบรายงานผลการเรียน (GPA) รายบุคคลได้ โดยการระบุเงื่อนไขในการค้นหา ดังนี้

- 1) เลือกข้อมูล นักเรียนนักศึกษา หรือ รหัสประจำตัว ที่ต้องการค้นหา
- 2) เลือกข้อมูล ปีการศึกษา ที่ต้องการค้นหา
- 3) คลิกปุ่ม **พิมพ์รายงานรายวิชาที่ยังไม่ส่งผลการเรียน** เพื่อพิมพ์รายงานข้อมูลใบรายงานผลการเรียน (GPA) รายบุคคล



รูปภาพ แสดงหน้าจอการค้นหาข้อมูลใบรายงานผลการเรียน (GPA) รายบุคคล




การพิมพ์รายงานข้อมูล คลิกปุ่ม

พิมพ์ผลการเรียน

เพื่อพิมพ์รายงานข้อมูลใบรายงานผล

การเรียน (GPA) รายบุคคล

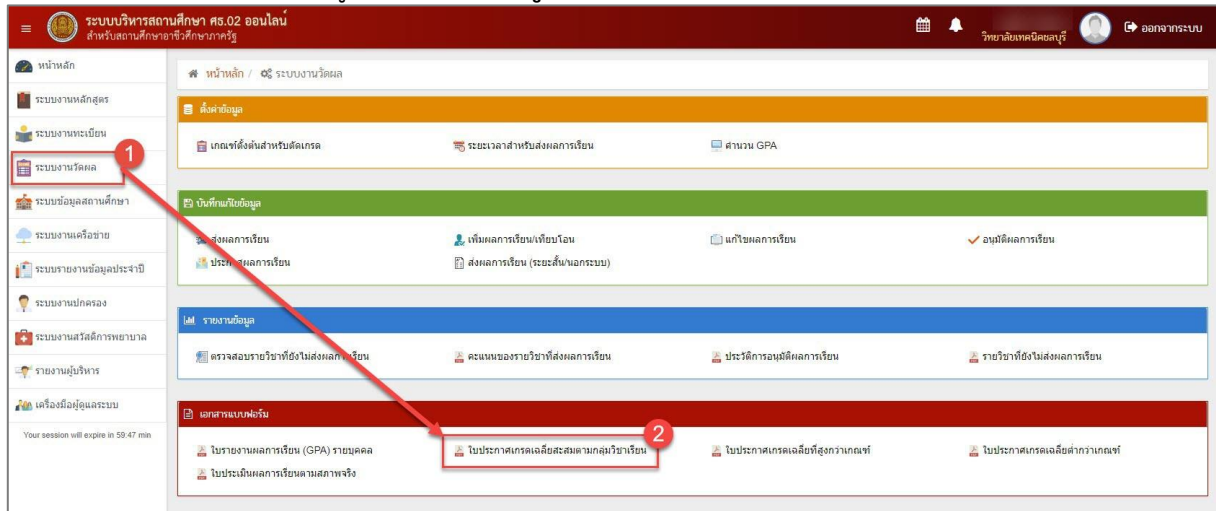
รหัสวิชา	ชื่อวิชา	หน่วยกิต	เกรด
 วิทยาลัยเทคโนโลยีและอุตสาหกรรมการต่อเรือพระนครศรีอยุธยา 25 ต. หัวรอ อ. พระนครศรีอยุธยาจ. พระนครศรีอยุธยา 13000 รายงานผลการศึกษา			
รหัสนักศึกษา : 5921010017	ชื่อ - สกุล : นายนวมินทร์ ตริราศรี		
รหัสกลุ่มเรียน : 59210101	กลุ่มเรียน : เครื่องกล 1		
ชั้นปี : ปวช.3/1	ประเภทวิชา : อุตสาหกรรม		
ประเภทนักเรียน : ปกติ	สาขาวิชา : ช่างยนต์		
สถานะนักเรียน : กำลังศึกษา	สาขางาน : ยานยนต์		
ภาคเรียนที่ 1/2559			
2101-2001	งานเครื่องยนต์แก๊สโซลีน	2-3-3	0
2000-1201	ภาษาอังกฤษในชีวิตจริง 1	2-0-2	1.0
2000-1301	วิทยาศาสตร์เพื่อพัฒนาทักษะชีวิต	1-2-2	2.0
2000-1607	เพศวิถีศึกษา	1-0-1	1.0
2100-1001	เขียนแบบเทคนิคเบื้องต้น	1-3-2	4.0
2100-1002	วัสดุงานช่างอุตสาหกรรม	2-0-2	1.0
2100-1008	งานเครื่องมือกลเบื้องต้น	1-3-2	1.5
2101-2003	งานส่งกำลังรถยนต์	2-3-3	ข.ร.
2101-2004	งานเครื่องล่างรถยนต์	2-3-3	2.5
2101-2006	เชื้อเพลิงและวัสดุหล่อลื่น	2-0-2	2.5
2000-2001	กิจกรรมลูกเสือวิสามัญ 1	0-2-0	ผ.
หน่วยกิตประจำภาค : 22		เกรดเฉลี่ยประจำภาค : 1.71	
หน่วยกิตสะสม : 16		เกรดเฉลี่ยสะสม : 1.71	
ภาคเรียนที่ 2/2559			
2000-2002	กิจกรรมลูกเสือวิสามัญ 2	0-2-0	ผ.
2000-1202	ภาษาอังกฤษในชีวิตจริง 2	2-0-2	3.0
2000-1401	คณิตศาสตร์พื้นฐาน	2-0-2	4.0
2001-1001	ความรู้เกี่ยวกับงานอาชีพ	2-0-2	2.5
2100-1003	งานฝึกฝีมือ 1	0-6-2	4.0
2100-1006	งานไฟฟ้าและอิเล็กทรอนิกส์เบื้องต้น	1-3-2	2.0
2101-2002	งานเครื่องยนต์ดีเซล	2-3-3	3.0
2101-2102	งานจักรยานยนต์	1-6-3	3.5
2101-2104	งานบำรุงรักษารถยนต์	1-3-2	4.0
หน่วยกิตประจำภาค : 18		เกรดเฉลี่ยประจำภาค : 3.25	
หน่วยกิตสะสม : 50		เกรดเฉลี่ยสะสม : 2.45	
ภาคเรียนที่ 1/2560			
2000-1203	ภาษาอังกฤษฟัง-พูด 1	0-2-1	1.0
2000-1402	คณิตศาสตร์พื้นฐานอาชีพ	2-0-2	1.0
2000-1501	หน้าที่พลเมืองและศีลธรรม	2-0-2	1.5
๓๑ กรกฎาคม ๒๕๖๑ 1/3 นายทะเบียน..... 27/09/2561 - 09:35:29			

รูปภาพ แสดงรายงานข้อมูลใบรายงานผลการเรียน (GPA) รายบุคคล

1.15 ผลการเรียนรู้ส่งผู้ปกครอง

เป็นเมนูจัดการข้อมูลผลการเรียนรู้ส่งผู้ปกครอง ซึ่งสามารถค้นหาข้อมูลเพื่อดูรายละเอียดข้อมูล และพิมพ์รายงานข้อมูลได้ ดังนี้

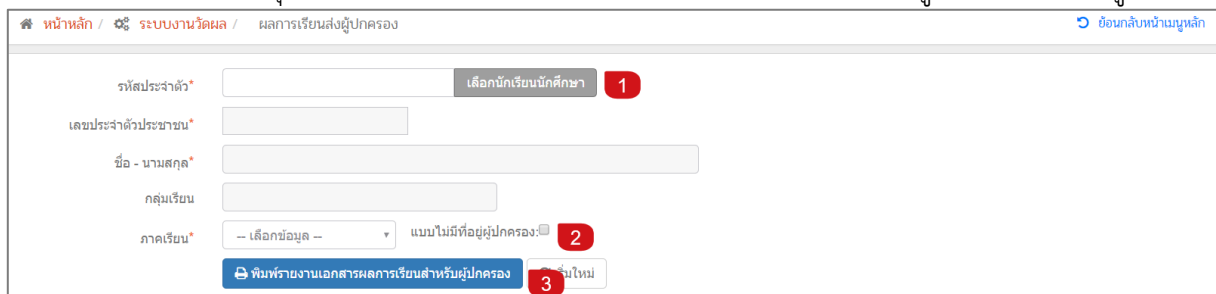
- 1) คลิกที่เมนู ระบบงานวัดผล
- 2) คลิกที่เมนู ผลการเรียนรู้ส่งผู้ปกครอง



รูปภาพ แสดงหน้าจอเมนูผลการเรียนรู้ส่งผู้ปกครอง

การค้นหาเพื่อพิมพ์รายงานข้อมูล ผู้ใช้งานสามารถค้นหาข้อมูลผลการเรียนรู้ส่งผู้ปกครองได้ โดยการระบุเงื่อนไขในการค้นหา ดังนี้

- 1) เลือกข้อมูล นักเรียนนักศึกษา หรือ รหัสประจำตัว ที่ต้องการค้นหา
- 2) เลือกข้อมูล ภาคเรียน ที่ต้องการค้นหา
- 3) คลิกปุ่ม **พิมพ์รายงานเอกสารผลการเรียนสำหรับผู้ปกครอง** เพื่อพิมพ์รายงานข้อมูลผลการเรียนรู้ส่งผู้ปกครอง



รูปภาพ แสดงหน้าจอการพิมพ์รายงานข้อมูลผลการเรียนรู้ส่งผู้ปกครอง



ตัวอย่างรายงานข้อมูลผลการเรียนสำหรับผู้ปกครอง

วิทยาลัยเทคโนโลยีและอุตสาหกรรมการต่อเรือพ ระนครศรีอยุธยา 25 หัวรอ พระนครศรีอยุธยา พระนครศรีอยุธยา 13000 1314016102	เรียนผู้ปกครอง นายกฤษฎา สุขสมสิน บ้านเลขที่ 8 หมู่ 11 ตำบล ธนู อำเภอ อุทัย จังหวัด พระนครศรีอยุธยา 13210	ชำระค่าฝากส่งเป็นรายเดือน ใบอนุญาตเลขที่ 13000 ไปรษณีย์ 13000
---	--	---

รูปภาพ แสดงรายงานข้อมูลผลการเรียนส่งผู้ปกครอง

การค้นหาเพื่อพิมพ์รายงานข้อมูล ผู้ใช้งานสามารถค้นหาข้อมูลผลการเรียนส่งผู้ปกครองได้
โดยการระบุเงื่อนไขในการค้นหา ดังนี้

- 1) เลือกข้อมูล **กลุ่มเรียน** ที่ต้องการค้นหา
- 2) เลือกข้อมูล **ภาคเรียน** ที่ต้องการค้นหา
- 3) คลิกปุ่ม **พิมพ์รายงานเอกสารผลการเรียนสำหรับผู้ปกครอง** เพื่อพิมพ์รายงานข้อมูลผลการเรียนส่งผู้ปกครอง

กลุ่มเรียน

กลุ่มเรียน*	59270101 : คร.31	1	
ภาคเรียน*	1/2561	แบบไม่มีที่อยู่ผู้ปกครอง	2
พิมพ์รายงานเอกสารผลการเรียนสำหรับผู้ปกครอง		3	รับใหม่

รูปภาพ แสดงหน้าจอการพิมพ์รายงานข้อมูลผลการเรียนส่งผู้ปกครอง

ตัวอย่างรายงานข้อมูลผลการเรียนกลุ่มเรียนสำหรับผู้ปกครอง

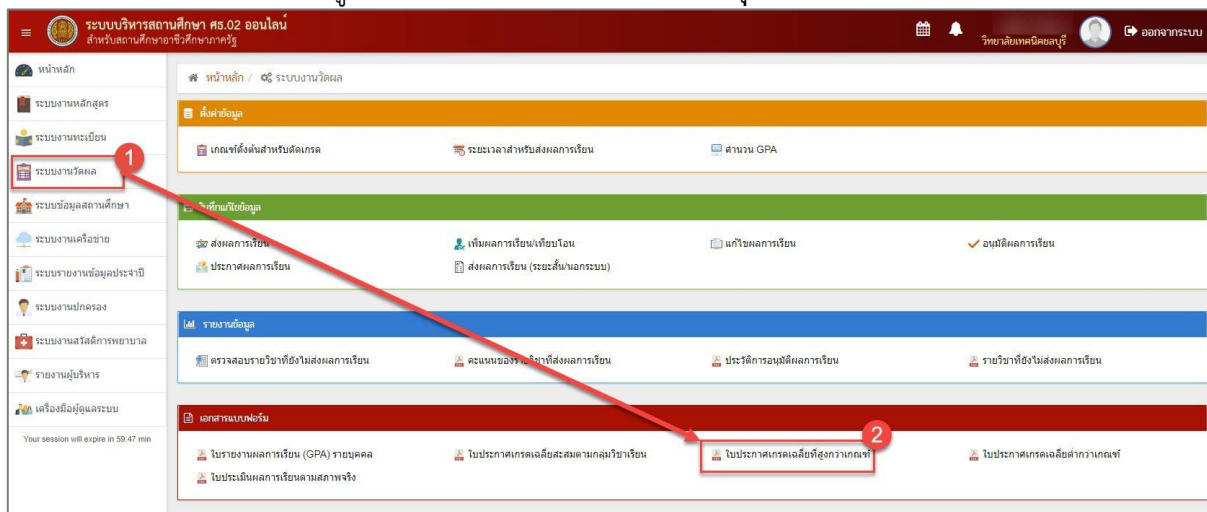
วิทยาลัยเทคโนโลยีและอุตสาหกรรมการต่อเรือพ ระนครศรีอยุธยา 25 หัวรอ พระนครศรีอยุธยา พระนครศรีอยุธยา 13000 1314016102	เรียนผู้ปกครอง นายนามินทร์ ตรีราศรี บ้านเลขที่ 9/1 หมู่ 6 ตำบล อุทัย อำเภอ อุทัย จังหวัด พระนครศรีอยุธยา 13210	ชำระค่าฝากส่งเป็นรายเดือน ใบอนุญาตเลขที่ 13000 ไปรษณีย์ 13000
---	--	---

รูปภาพ แสดงรายงานข้อมูลผลการเรียนส่งผู้ปกครอง

1.16 ใบประกาศเกียรติคุณโดยกลุ่มวิชาเรียน

เป็นเมนูจัดการข้อมูลใบประกาศเกียรติคุณโดยกลุ่มวิชาเรียน ซึ่งสามารถค้นหาข้อมูลเพื่อดูรายละเอียดข้อมูล และพิมพ์รายงานข้อมูลได้ ดังนี้

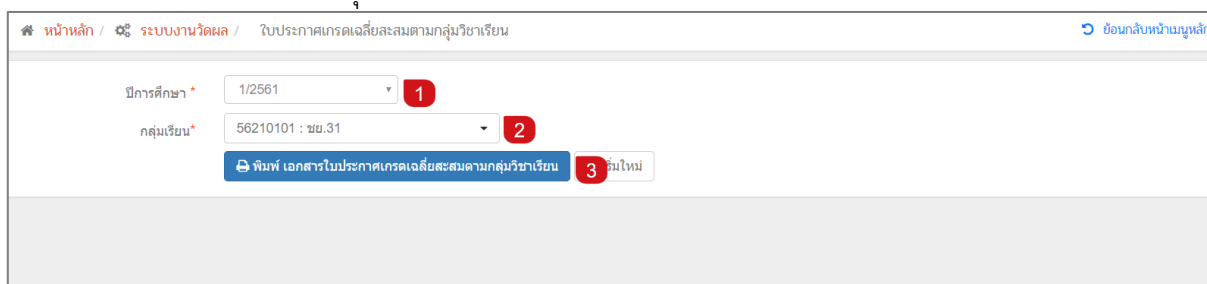
- 1) คลิกที่เมนู ระบบงานวัดผล
- 2) คลิกที่เมนู ใบประกาศเกียรติคุณโดยกลุ่มวิชาเรียน



รูปภาพ แสดงหน้าจอเมนูใบประกาศเกียรติคุณโดยกลุ่มวิชาเรียน

การค้นหาเพื่อพิมพ์รายงานข้อมูล ผู้ใช้งานสามารถค้นหาข้อมูลใบประกาศเกียรติคุณโดยกลุ่มวิชาเรียนได้ โดยการระบุเงื่อนไขในการค้นหา ดังนี้

- 1) เลือกข้อมูล ปีการศึกษา ที่ต้องการค้นหา
- 2) เลือกข้อมูล ภาคเรียน ที่ต้องการค้นหา
- 3) คลิกปุ่ม [พิมพ์ เอกสารใบประกาศเกียรติคุณโดยกลุ่มวิชาเรียน](#) เพื่อพิมพ์รายงานข้อมูลใบประกาศเกียรติคุณโดยกลุ่มวิชาเรียน



รูปภาพ แสดงหน้าจอการค้นหาข้อมูลใบประกาศเกียรติคุณโดยกลุ่มวิชาเรียน

ตัวอย่างใบประกาศเกรดเฉลี่ยสะสมตามกลุ่มวิชาเรียน

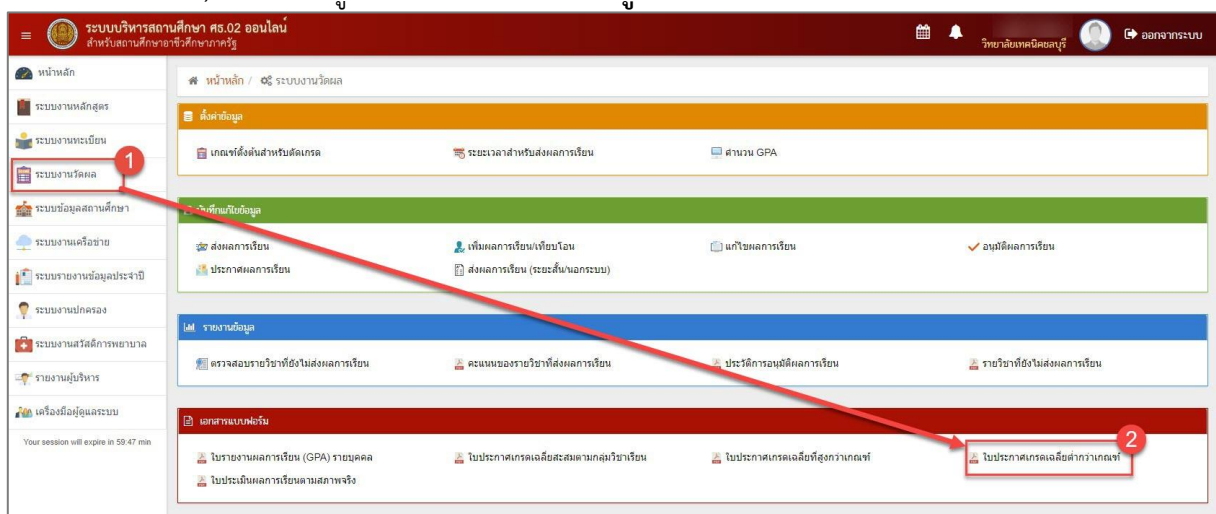
ใบรายงานแสดงผลการเรียนเฉลี่ยสะสม วิทยาลัยเทคโนโลยีและอุตสาหกรรมคอมพิวเตอร์พระนครศรี อยุธยา													หน่วยกิตที่เรียน		หน่วยกิตที่ได้		คะแนนรวมที่ได้ในภาคนี้		คะแนนเฉลี่ยที่ได้ในภาคนี้		หน่วยกิตสะสม		คะแนนเฉลี่ยสะสม	
ระดับชั้น ปวช.3 : เครื่องกล 1 : 59210101																								
ชื่ออาจารย์ที่ปรึกษา																								
ภาคเรียนที่ 1 ปีการศึกษา 2560																								
ลำดับ	รหัสประจำตัว	ชื่อ-นามสกุล	2000-1203	2000-1402	2000-1501	2000-1609	2010-2009	2010-2101	2010-9001	2000-2003	2010-2005	2000-1005	2000-1101											
1	5921010001	กฤตดนันท์ พิณพาทย์	3.0	3.0	3.0	4.0	3.0	3.5	4.0	ผ.	3.5	3.0	3.5	82	20	75	3.38	60	3.08					
2	5921010003	กิตติชัย หิรัญมาศ	2.0	2.0	4.0	4.0	3.0	4.0	4.0	ผ.	3.5	3.0	3.5	82	20	79	3.38	60	2.69					
3	5921010004	สงกรานต์ คุชรสิทธิ์	1.0	4.0	3.5	4.0	3.5	4.0	4.0	ผ.	4.0	4.0	3.0	82	20	72	3.65	60	3.62					
4	5921010010	ธนพล ไทบูลย์	1.0	2.0	4.0	4.0	3.5	3.5	4.0	ผ.	4.0	3.5	4.0	82	20	82	3.50	60	3.55					
5	5921010014	ณัฐนันท์ ช่างหลา	1.0	1.0	1.0	3.0	2.5	3.0	4.0	ผ.	3.0	2.5	0	82	20	41	2.20	60	2.18					
6	5921010017	นวมินทร์ ศรีราชศรี	1.0	1.0	1.5	3.0	2.5	4.0	4.0	ผ.	4.0	2.5	2.0	82	20	62	2.70	60	2.54					
7	5921010023	อังคาร บุรณะจารุ	1.0	1.0	1.5	3.0	2.0	2.5	3.5	ผ.	2.5	3.0	1.5	82	20	56	2.23	60	1.92					
8	5921010024	อรรถพล ทอมมาก	1.0	1.5	4.0	3.5	2.5	3.5	4.0	ผ.	3.0	3.0	3.0	82	20	73	3.00	60	2.75					
9	5921010025	ภูวเดช มาลาศรี	1.0	1.0	1.5	3.0	1.5	2.5	1.0	ม.ผ.	2.0	2.0	1.0	82	20	51	1.70	60	2.05					
10	5921010029	อรรถพล ทะบาลี	1.0	2.5	2.5	4.0	3.0	3.5	4.0	ผ.	3.0	3.0	2.0	82	20	60	2.95	60	2.45					
11	5921010031	อนิวัตต์ คำแสง	1.0	1.0	1.0	4.0	1.5	3.0	4.0	ม.ผ.	2.5	2.5	0	92	20	39	2.13	66	1.55					
12	5921010033	พนธกร กลิ่นจันทร์	1.0	1.0	2.5	4.0	2.0	3.0	4.0	ผ.	2.0	2.5	1.5	82	20	56	2.40	60	2.23					
13	5921010038	กอล์ฟ สุขอยู่	1.0	1.0	3.5	2.5	1.0	2.0	3.5	ม.ผ.	0	2.5	1.0	85	20	52	1.75	60	1.80					

รูปภาพ แสดงรายงานข้อมูลใบประกาศเกรดเฉลี่ยสะสมตามกลุ่มวิชาเรียน

1.17 ใบประกาศเกรดเฉลี่ยที่สูงกว่าเกณฑ์

เป็นเมนูจัดการข้อมูลใบประกาศเกรดเฉลี่ยที่สูงกว่าเกณฑ์ ซึ่งสามารถค้นหาข้อมูล และพิมพ์รายงานข้อมูลได้ ดังนี้

- 1) คลิกที่เมนู ระบบงานวัดผล
- 2) คลิกที่เมนู ใบประกาศเกรดเฉลี่ยที่สูงกว่าเกณฑ์



รูปภาพ แสดงหน้าจอเมนูใบประกาศเกรดเฉลี่ยที่สูงกว่าเกณฑ์



การค้นหาเพื่อพิมพ์รายงานข้อมูล ผู้ใช้งานสามารถค้นหาข้อมูลใบประกาศเกรดเฉลี่ยที่สูงกว่าเกณฑ์ได้ โดยการระบุเงื่อนไขในการค้นหา ดังนี้

- 1) เลือกข้อมูล ปีการศึกษา ที่ต้องการค้นหา
- 2) เลือกข้อมูล ภาคเรียน ที่ต้องการค้นหา
- 3) คลิกปุ่ม **พิมพ์ เอกสารใบประกาศเกรดเฉลี่ยสะสมตามกลุ่มวิชาเรียน** เพื่อพิมพ์รายงานข้อมูลใบประกาศเกรดเฉลี่ยที่สูงกว่าเกณฑ์

หน้าหลัก / ระบบงานวัดผล / ใบประกาศเกรดเฉลี่ยที่สูงกว่าเกณฑ์

ปีการศึกษา* 1/2561 1


เกรดเฉลี่ยสะสมตั้งแต่* 3.00 2

ถึง* 4.00 แยกตามสาขาวิชา 3

พิมพ์เอกสารใบประกาศเกรดเฉลี่ยสะสมที่อยู่ในช่วง 4 เริ่มใหม่

รูปภาพ แสดงหน้าจอการค้นหาข้อมูลใบประกาศเกรดเฉลี่ยที่สูงกว่าเกณฑ์

ตัวอย่างรายงานข้อมูลใบประกาศเกรดเฉลี่ยที่สูงกว่าเกณฑ์

 วิทยาลัยการอาชีพห้วยผึ้ง
10 ต. นิคมห้วยผึ้ง อ. ห้วยผึ้งจ. กาฬสินธุ์ 46240
เบอร์โทรศัพท์ 0-2281-5555

สรุปจำนวนนักเรียนทั้งหมด ที่มีคะแนนเฉลี่ยสะสมระหว่าง 1.00 - 4.00

ปีการศึกษา 2561/1

ที่	รหัสสาขา	ชื่อสาขาวิชา	ชาย	หญิง	รวม	หมายเหตุ
		รวม	0	0	0	

รูปภาพ แสดงรายงานข้อมูลใบประกาศเกรดเฉลี่ยที่สูงกว่าเกณฑ์

1.18 ใบประกาศเกรดเฉลี่ยต่ำกว่าเกณฑ์

เป็นเมนูจัดการข้อมูลใบประกาศเกรดเฉลี่ยต่ำกว่าเกณฑ์ ซึ่งสามารถค้นหาข้อมูล และพิมพ์รายงานข้อมูลได้ ดังนี้

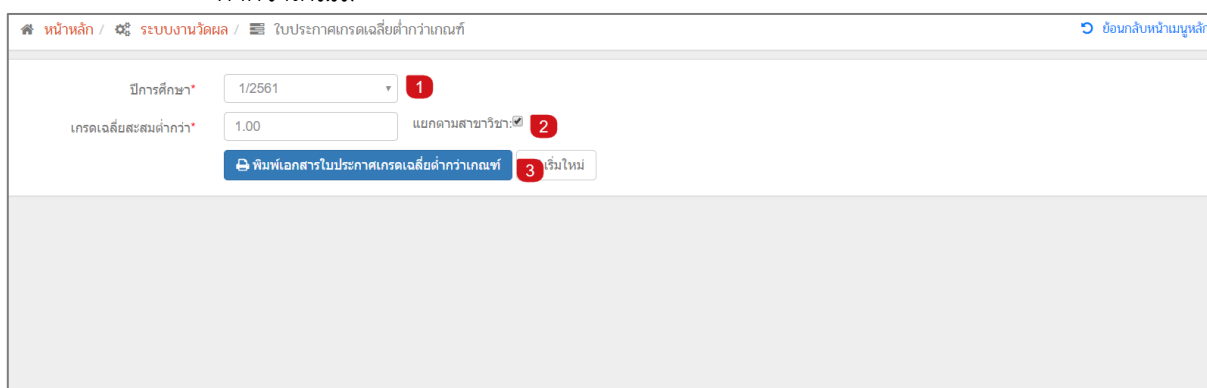
- 1) คลิกที่เมนู ระบบงานวัดผล
- 2) คลิกที่เมนู ใบประกาศเกรดเฉลี่ยต่ำกว่าเกณฑ์



รูปภาพ แสดงหน้าจอเมนูใบประกาศเกรดเฉลี่ยต่ำกว่าเกณฑ์

การค้นหาเพื่อพิมพ์รายงานข้อมูล ผู้ใช้งานสามารถค้นหาข้อมูลใบประกาศเกรดเฉลี่ยต่ำกว่าเกณฑ์ได้ โดยการระบุเงื่อนไขในการค้นหา ดังนี้


- 1) เลือกข้อมูล ปีการศึกษา ที่ต้องการค้นหา
- 2) เลือกข้อมูล เรกดเฉลี่ยสะสมต่ำกว่า ที่ต้องการค้นหา
- 3) คลิกปุ่ม **พิมพ์เอกสารใบประกาศเกรดเฉลี่ยต่ำกว่าเกณฑ์** เพื่อพิมพ์รายงานข้อมูลใบประกาศเกรดเฉลี่ยต่ำกว่าเกณฑ์



รูปภาพ แสดงหน้าจอพิมพ์รายงานข้อมูลใบประกาศเกรดเฉลี่ยต่ำกว่าเกณฑ์



ตัวอย่างรายงานข้อมูลใบประกาศเกรดเฉลี่ยต่ำกว่าเกณฑ์

	<p>วิทยาลัยการอาชีพห้วยผึ้ง 10 ต. นิคมห้วยผึ้ง อ. ห้วยผึ้งจ. กาฬสินธุ์ 46240 เบอร์โทรศัพท์ 0-2281-5555</p>			
<p>รายงานคะแนนเรียนเฉลี่ย (GPA) ของนักเรียน/นักศึกษา ที่มีระดับคะแนนเฉลี่ยต่ำกว่า 1.00 ปีการศึกษา 2561/1</p>				
ที่	รหัสประจำตัว	ชื่อ -สกุล	GPA	สาขางาน
<p>ลงชื่อ.....นายทะเบียน (นายวิษณุ ยอดวงษ์)</p>				

รูปภาพ แสดงรายงานข้อมูลใบประกาศเกรดเฉลี่ยต่ำกว่าเกณฑ์